

NEZA HUAL COYOTL

• 2019-2021 •

Ciudad de Todos

- **INDICADORES**



FORMATO PARA PROPORCIONAR INFORMACION MENSUAL SOBRE LA RECAUDACION DEL IMPUESTO PREDIAL

1) MUNICIPIO Y CLAVE: NEZAHUALCOYOTL 087 2) MES Y AÑO QUE INFORMA: SEPTIEMBRE 2020

Señalar los movimientos registrados al padrón durante el mes que informa, considerando las cuentas que están al corriente y aquellas que se encuentran en

CONCEPTO	URBANO	SEM: URBANO	RUSTICO
3) PADRON INICIAL DEL MES	189719	0	0
4) ALTAS PADRON DEL MES	12	0	0
5) BAJAS PADRON DEL MES	8	0	0
6) PADRON ACTUALIZADO (3+4)-5	189723	0	0

Anotar el número de cuentas cobradas y la recaudación bruta obtenida en el mes (corriente más rezago), por tipo de predio.

TIPO DE PREDIO	IMPUESTO COBRADO			
	DEL MES		ACUMULADO	
	NUMERO DE CUENTAS	MONTO \$	NUMERO DE CUENTAS	MONTO \$
	(A)	(B)	(C)	(D)
7) URBANO	2,793	7,582,561.76	109,500	302,660,103.80
8) SEMI URBANO	0	0.00	0	0.00
9) RUSTICO	0	0.00	0	0.00
10) AGRÍCOLA	0	0.00	0	0.00
11) FORESTALES Y ACUÍCOLAS	0	0.00	0	0.00
12) TOTALES (7+8+9+10+11)	2793	7,582,561.76	109500	302,660,103.80

Detallar conceptos de cuentas cobradas y la recaudación neta obtenida en el mes por corriente y rezago.

CONCEPTO	IMPUESTO COBRADO DEL EJERCICIO (corriente)				IMPUESTO COBRADO CORRESPONDIENTE A EJERCICIOS ANTERIORES (rezago)			
	DEL MES		ACUMULADO		DEL MES		ACUMULADO	
	NUMERO DE CUENTAS	MONTO \$	NUMERO DE CUENTAS	MONTO \$	NUMERO DE CUENTAS	MONTO \$	NUMERO DE CUENTAS	MONTO \$ ACUMULADO
	(A)	(B)	(C)	(D)	(E)	(F)	(G)	(H)
13) IMPUESTO	1,237.00	3,477,451.42	86,412.00	254,526,297.86	1,556.00	4,105,110.34	23,088.00	48,133,805.94
14) RECARGOS		209,544.83		530,500.19		2,225,321.32		20,190,757.33
15) MULTAS		74,342.00		288,862.00		2,321,170.00		30,090,580.80
16) GASTOS DE EJECUCIÓN		0.00		0.00		0.00		0.00
17) INDEMNIZACIONES		0.00		0.00		0.00		0.00
18) BONIFICACIONES		1,085,609.83		83,032,770.29		5,428,612.47		58,037,943.82
19) SUBTOTAL	1237	2,675,728.42	86412	172,312,889.76	1556	3,222,989.19	23088	40,377,200.25
20) TOTAL (A+E); (B+F); (C+G); (D+H)					2793	5,898,717.61	109500	212,690,090.01

<p>ELABORÓ:</p> <p><i>C. Luis Javier Flores Almendarez</i></p> <p>C. LUIS JAVIER FLORES ALMENDAREZ NOMBRE Y FIRMA</p>	<p>SELLO DEL AYUNTAMIENTO</p> <p>NEZAHUALCOYOTL VALIDO TESORERA MUNICIPAL 2019-2021 L. OF. SONIA LÓPEZ HERRERA NOMBRE Y FIRMA</p>
---	---

FAVOR DE NO ESCRIBIR EN LAS PARTES SOMBRADAS

Este formato deberá ser presentado en la DIRECCION GENERAL DE POLITICA FISCAL DE LA SUBSECRETARIA DE INGRESOS o en la Subdirección de Participaciones a Municipios (Puerta 109, Planta Baja, Palacio de Gobierno), Teléfono (01-722) 1-67-81-28. En atención del Lic. Omar Hernández López.

La Presente Información se envía para los efectos previstos en las reglas 11 y 12 de validación de información para el cálculo de los coeficientes de distribución de Participaciones, para uso de la Secretaría de Finanzas y para la fiscalización del Órgano Superior del Estado de México.

**REQUERIMIENTO DE INFORMACIÓN QUE ALIMENTA EL INDICADOR DE
TASA DE RECAUDACIÓN DEL IMPUESTO PREDIAL**

NÚM. 087 (1)

DEL 01 AL 30 DE SEPTIEMBRE DE 2020 (2)

REQUERIMIENTOS (3)	RESPUESTA (4)		OBSERVACIONES (5)
	DEL MES	ACUMULADO	
Número de contribuyentes que han cumplido con el pago del Impuesto Predial.	1,237	86,412	
Total de contribuyentes registrados en el padrón del impuesto predial al cierre del ejercicio anterior.	189,636		

NOTA: Este formato es de frecuencia mensual. Deberá anexar en el mes de enero de cada año copia digitalizada del padrón de contribuyentes de Impuesto Predial, con corte al 31 de diciembre del año inmediato anterior.

Coordinación de Ingresos
C. GLORIA FERNÁNDEZ LEÓN
Coordinadora de Ingresos Hualcoyotl

Elaboró (6)

C. LUIS JAVIER FLORES ALMENDAREZ
Subdirector de Ingresos
Responsable (6)
Nezahualcoyotl

C.P. SONIA LÓPEZ HERRERA 2021
Tesorera Municipal (6)

Tesorería Municipal
Nezahualcoyotl

Fecha de elaboración: (7)

DÍA	MES	AÑO
12	10	2020

Nezahualcóyotl, México a 15 de octubre de 2020

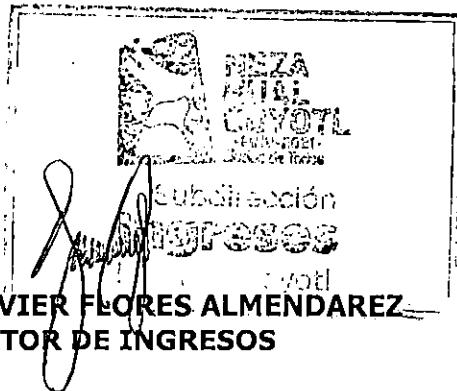

Oficio	HA/TM/SI/906/2020
Referencia	S/R
Asunto	SE ENVÍA FORMATO DE RECAUDACIÓN DE IMPUESTO PREDIAL

C. ADRIÁN BOLAÑOS LEÓN
SUBDIRECTOR DE CONTABILIDAD GENERAL
Y PRESUPUESTO
PRESENTE:

Anexo al presente me permito enviar a usted el formato original de información mensual sobre la recaudación del impuesto predial y formato original de información que alimenta el indicador de eficiencia de la tasa de recaudación del impuesto predial correspondiente al mes de SEPTIEMBRE de 2020.


Sin otro particular de momento, me despido de usted.

ATENTAMENTE



Subdirección
Ingresos
Nezahualcóyotl

C. LUIS JAVIER FLORES ALMENDAREZ
SUBDIRECTOR DE INGRESOS



4544-3
RECBIDO
Fecha: 15- oct- 2020
Hora: 4:05
9mg

Subdirección
Contabilidad General
y Presupuesto
Nezahualcóyotl

C.C.P. L.C.P. SONIA LÓPEZ HERRERA. - Tesorera Municipal. Para su conocimiento.
LJFA/GFL/lgp*



INFORMACIÓN PARA EVALUAR EL DESEMPEÑO MENSUAL DEL FORTAMUNDF 2020

MUNICIPIO: 087 NEZAHUALCOYOTL


AL 30 DE SEPTIEMBRE DE 2020

CONCEPTOS (4)	MONTO \$ (5)	OBSERVACIONES (6)
Monto total asignado al municipio	\$ 779,779,862.69	
Monto ministrado al mes de evaluación	\$ 584,834,896.98	
Monto autorizado en obras y acciones al mes de evaluación (Indicador: Trámite en la Validación de los Recursos)	\$ 779,779,862.69	

No.	DESTINO (7)	MONTO EJERCIDO ACUMULADO AL MES DE EVALUACIÓN (8)	%
1	Obligaciones Financieras		
	• Pago de pasivos de ejercicios anteriores	-	0.00%
	• Agua en bloque	239,484,198.12	51.10%
	• Energía eléctrica	-	0.00%
	• Aportaciones al ISSEMYM	-	0.00%
	• Pago o amortización de créditos, empréstitos o préstamos	-	0.00%
	• Derivados de actos jurídicos (excepto laudos)	-	0.00%
	Subtotal:	239,484,198.12	51.10%
2	Seguridad pública, protección civil y bomberos		
	• Monto de la Nómina del Personal Operativo de Seguridad Pública	229,177,904.39	48.90%
	• Monto de la Nómina del Personal Operativo de Bomberos	-	0.00%
	• Monto de la Nómina del Personal Operativo de Protección Civil	-	0.00%
	• Capacitación de personal	-	0.00%
	• Adquisición de uniformes	-	0.00%
	• Exámenes antidoping	-	0.00%
	• Adquisición de mantenimiento de equipo de radio comunicación	-	0.00%
	• Adquisición de equipo de seguridad	-	0.00%
	• Adquisición de equipo de Protección Civil y Bomberos	-	0.00%
	• Adquisición de vehículos (Patrullas, camión de Bomberos, ambulancias, motocicletas)	-	0.00%
	• Mantenimiento de parque vehicular operativo	-	0.00%
		Subtotal:	229,177,904.39
3	Infraestructura		
	• Aportaciones de obras de carácter regional incluidas en el Plan de Desarrollo Municipal	-	0.00%
	• Pago de obligaciones derivados de contratación de obras y servicios relacionados	-	0.00%
	Subtotal:	-	0.00%
4	Bienes		
	• Pago de Obligaciones derivadas de la Contratación del Suministro de Bienes Relacionados con la Obra y Servicios Públicos Municipales	-	0.00%
	Subtotal:	-	0.00%
5	Otros (Especificar)		
	• Acciones sociales básicas para cumplir requerimientos de la población del Municipio	-	0.00%
	Subtotal:	-	0.00%
Monto Total / Porcentaje Total (10) (Indicador: Ejercicio de los Recursos)		468,662,102.51	100.00%

OBSERVACIONES:

NOTA: (12) Anexar copia digitalizada del Avance Físico Financiero del SIAVAMEN validado y registrado al mes que se informa.



NEZA HUALCOYOTL
- 2019-2021 -
Ciudad de Todos
L.C.F. SONIA LOPEZ HERBERA
TESORERA MUNICIPAL
Fecha de Elaboración: DIA MES AÑO
30 SEPTIEMBRE 2020
Nezahualcoyotl



GOBIERNO DEL
ESTADO DE MEXICO

REPORTE DE AVANCE RAMO 33

Registro de Avances Físicos y Financieros

(Cifras en Pesos)

MUNICIPIO: 061 NEZAHUALCÓYOTL / FONDO DE APORTACIONES PARA EL FORTALECIMIENTO DE LOS MUNICIPIOS Y DE LAS DEMARCACIONES TERRITORIALES DEL DISTRITO FEDERAL

Año de Ejercicio 2020, PERIODO DEL 01 AL 30 DE SEPTIEMBRE DE 2020

Reporte de Ejercicio Acumulado

TECHO FINANCIERO ASIGNADO: \$ 779,779,862.69 REINTEGRO: \$ 0.00


Datos de la Obra y/o Acción							Fec. Ini. Pro.		Fec. Ter. Pro.		Inversión Aprobada			Inversión Ejercida			Metas Totales			Beneficiarios			Avances	
Control	Sector	Programa	SubPrograma	Inciso	Obra/Localidad	Mod. EjeC.	Fec Ini Real	Fec Ter Real	Total	R. del Fondo	Intereses B.	Total	R. del Fondo	Intereses B.	U. Medida	Aprobada	Aprob Real	U. Medida	Cantidad	U. Personas	Fis.	Fin.		
35773/ 0001	09 GOB	SP SEGURIDAD PUBLICA	P NOMINA	126 NOMINA SEGURIDAD PUBLICA (PERSONAL OPERATIVO)	PAGO DE NÓMINA DE PERSONAL OPERATIVO DE LA DIRECCIÓN GENERAL DE SEGURIDAD CIUDADANA / TOTAL MUNICIPAL	ADMINIST RACION	2020-02-24	2020-12-31	449,485,130.69	449,485,130.69	0.00	229,177,904.39	229,177,904.39	0.00	80 ELEMEN TO	2,331.00		4 MUNICIPI O	1	1,039,867	51	50.99		
35774/ 0002	08 ADM	SF SANEAMIENT O FINANCIERO	R OBLIGACION ES FINANCIERA S	132 CAEM	PAGO DE AGUA EN BLOQUE, DERECHOS DE EXTRACCIÓN, DERECHOS DE CONDUCCIÓN, OPERACIÓN, CLORACIÓN Y CONSUMO DE ENERGÍA ELÉCTRICA / TOTAL MUNICIPAL	ADMINIST RACION	2020-02-24	2020-12-31	330,294,732.00	330,294,732.00	0.00	239,484,198.12	239,484,198.12	0.00	81 PAGO	12.00		4 MUNICIPI O	1	1,039,867	73	72.51		
TOTAL DE OBRAS POR FONDO - EJERCICIO: 2									TOTAL			779,779,862.69	779,779,862.69	0.00	468,662,102.51	468,662,102.51	0.00						124	

Complementarios: 0	Directa: 0
--------------------	------------

**C. JUAN HUGO DE LA ROSA
GARCÍA
PRESIDENTE MUNICIPAL
CONSTITUCIONAL**

**L.C.P. SONIA LÓPEZ HERRERA
TESORERA MUNICIPAL**

**C.P. ALEJANDRO BARRIOS
PADILLA
CONTRALOR INTERNO MUNICIPAL**






INFORMACIÓN PARA EVALUAR EL DESEMPEÑO MENSUAL DEL FISM 2020

MUNICIPIO: 087 NEZAHUALCOYOTL

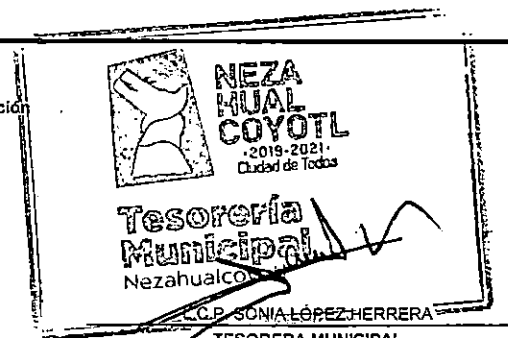
AL 30 DE SEPTIEMBRE DE 2020

CONCEPTO (4)	MONTOS (5)	OBSERVACIONES (6)
Monto total asignado al municipio	\$ 162,398,857.44	
Monto ministrado al mes de evaluación	\$ 146,158,971.66	
Número de obras y/o acciones autorizadas al mes de evaluación	117	
Monto autorizado en obras y acciones al mes de evaluación (Indicador: Trámite en la Validación de los Recursos)	\$ 162,398,857.44	
Monto ejercido al mes de evaluación (Indicador: Ejercicio de los Recursos)	\$ -	
Monto autorizado en obras al mes de evaluación (Indicador: Destino de los Recursos en Infraestructura) Total = Trámite en la Validación de los Recursos - (Gastos Indirectos+ Programa de Desarrollo Institucional)	\$ 159,150,880.29	
Número de sesiones de COPACI, CODEMUN o Equivalente realizadas en el ejercicio fiscal (Indicador: Participación Social)		
Participación Ciudadana		
COPACI <input type="checkbox"/>		
CODEMUN <input type="checkbox"/>		
OTRO <input type="checkbox"/>		
Especifique: CONSEJO DE PARTICIPACIÓN SOCIAL		

NOTA: (7) Anexar copia digitalizada del Avance del Estado Financiero del SIAVAMEN validado y registrado al mes que se informa.
Anexar copia digitalizada de las Actas de las Sesiones celebradas de COPACI, CODEMUN ó Equivalente al mes de evaluación



ENCARGADA DE DESPACHO DE LA SUBDIRECCIÓN DE PROGRAMAS DE INVERSIÓN FEDERAL, ESTATAL Y MUNICIPAL



TESORERA MUNICIPAL

DÍA	MES	AÑO
30	SEPTIEMBRE	2020



REPORTE DE AVANCE RAMO 33

Registro de Avances Físicos y Financieros

(Cifras en Pesos)

MUNICIPIO: 061 NEZAHUALCÓYOTL / FONDO DE APORTACIONES PARA LA INFRAESTRUCTURA SOCIAL MUNICIPAL Y DE LAS DEMARCACIONES TERRITORIALES DEL DISTRITO FEDERAL

Año de Ejercicio 2020. PERIODO DEL 01 AL 30 DE SEPTIEMBRE DE 2020

Reporte de Ejercicio Acumulado

GOBIERNO DEL ESTADO DE MEXICO

TECHO FINANCIERO ASIGNADO: \$ 162,398,857.44 REINTEGRO: \$ 0.00

Datos de la Obra y/o Acción						Fec. Ini. Pro.	Fec. Ter. Pro.	Inversión Aprobada			Inversión Ejercida			Metas Totales			Beneficiarios			Avances		
Control	Sector	Programa	SubPrograma	Inciso	Obra/Localidad	Mód. Ejec.	Fec Ini Real	Fec Ter Real	Total	R. del Fondo	Intereses B.	Total	R. del Fondo	Intereses B.	U. Medida	Aprobada	Aprob Real	U. Medida	Cantidad	U. Personas	Fis.	Fin.
38038/000115939	17 URB	UR URBANIZACION	C REHABILITACION COMPLEMENTARIOS	186 GUARNICIONES Y BANQUETAS	REHABILITACION DE BANQUETAS Y GUARNICIONES EN AVENIDA SOR JUANA INES DE LA CRUZ Y CALLE INDIO TRISTE / COLONIA METROPOLITANA 2A SECCION LAS ANTENAS	ADMINISTRACION	2020-08-01	2020-09-30	400,000.00	400,000.00	0.00	0.00	0.00	0.00	02 METRO CUADRADO	683.59		2 COLONIA	1	400	0	0.00
38040/000214278	17 URB	UR URBANIZACION	C REHABILITACION COMPLEMENTARIOS	186 GUARNICIONES Y BANQUETAS	REHABILITACION DE GUARNICIONES Y BANQUETAS ENTRE CALLE PARQUES DEPORTIVOS Y CALLE ALAMEDA CENTRAL Y ENTRE AVENIDA ANGEL DE LA INDEPENDENCIA Y AVENIDA PALACIO NACIONAL / METROPOLITANA 2A SECCION	ADMINISTRACION	2020-08-01	2020-09-30	776,698.87	776,698.87	0.00	0.00	0.00	0.00	02 METRO CUADRADO	1,366.25		2 COLONIA	1	400	0	0.00
38041/000314071	17 URB	UR URBANIZACION	C REHABILITACION COMPLEMENTARIOS	186 GUARNICIONES Y BANQUETAS	REHABILITACION DE GUARNICIONES Y BANQUETAS ENTRE AVENIDA XOCHIMILCO Y AVENIDA SAN ANGEL Y ENTRE CALLE COYOACAN Y CALLE TACUBAYA / METROPOLITANA 3A SECCION	ADMINISTRACION	2020-08-01	2020-09-30	1,125,647.89	1,125,647.89	0.00	0.00	0.00	0.00	02 METRO CUADRADO	1,927.70		2 COLONIA	1	400	0	0.00
38046/000414066	17 URB	UR URBANIZACION	C REHABILITACION COMPLEMENTARIOS	186 GUARNICIONES Y BANQUETAS	REHABILITACION DE GUARNICIONES Y BANQUETAS ENTRE CALLE TLALPAN Y CALLE CONDESA Y ENTRE CALLE AVIACION CIVIL Y CALLE SAN JUAN DE ARAGON / GENERAL JOSE VICENTE VILLADA	ADMINISTRACION	2020-08-01	2020-09-30	1,461,287.75	1,461,287.75	0.00	0.00	0.00	0.00	02 METRO CUADRADO	2,275.59		2 COLONIA	1	400	0	0.00
38047/000514065	17 URB	UR URBANIZACION	C REHABILITACION COMPLEMENTARIOS	186 GUARNICIONES Y BANQUETAS	REHABILITACION DE GUARNICIONES Y BANQUETAS ENTRE CALLE 9 Y CALLE 15 Y ENTRE AVENIDA 6 Y AVENIDA 8 / LAS AGUILAS	ADMINISTRACION	2020-08-01	2020-09-30	308,657.31	308,657.31	0.00	0.00	0.00	0.00	02 METRO CUADRADO	491.95		2 COLONIA	1	400	0	0.00
38048/000614062	17 URB	UR URBANIZACION	C REHABILITACION COMPLEMENTARIOS	186 GUARNICIONES Y BANQUETAS	REHABILITACION DE GUARNICIONES Y BANQUETAS ENTRE CALLE NICOLAS BRAVO Y CALLE IGNACIO ALDAMA Y ENTRE CALLE BENTO JUAREZ Y CALLE LAZARO CARDENAS / COLONIA SANTA MARTHA	ADMINISTRACION	2020-08-01	2020-09-30	701,988.16	701,988.16	0.00	0.00	0.00	0.00	02 METRO CUADRADO	1,166.45		2 COLONIA	1	400	0	0.00
38049/000713312	17 URB	UR URBANIZACION	C REHABILITACION COMPLEMENTARIOS	186 GUARNICIONES Y BANQUETAS	REHABILITACION DE GUARNICIONES Y BANQUETAS ENTRE CALLE NORTE 3 Y CALLE ESCONDIDA Y ENTRE CALLE PONIENTE 25 Y CALLE PONIENTE 21 / LA PERLA	ADMINISTRACION	2020-08-01	2020-09-30	373,483.79	373,483.79	0.00	0.00	0.00	0.00	02 METRO CUADRADO	587.59		2 COLONIA	1	400	0	0.00
38051/000813182	17 URB	UR URBANIZACION	C REHABILITACION COMPLEMENTARIOS	186 GUARNICIONES Y BANQUETAS	REHABILITACION DE GUARNICIONES Y BANQUETAS ENTRE CALLE NORTE 1 Y CALLE NORTE 2 Y ENTRE CALLE PONIENTE 10 Y CALLE PONIENTE 5 / COLONIA REFORMA	ADMINISTRACION	2020-08-01	2020-09-30	553,668.41	553,668.41	0.00	0.00	0.00	0.00	02 METRO CUADRADO	1,005.84		2 COLONIA	1	400	0	0.00
38052/000913105	17 URB	UR URBANIZACION	C REHABILITACION COMPLEMENTARIOS	186 GUARNICIONES Y BANQUETAS	REHABILITACION DE GUARNICIONES Y BANQUETAS ENTRE CALLE EL ABANDONADO Y CALLE JUAN COLORADO Y ENTRE CERRADA EL ABANDONADO Y CALLE AMANECER RANCHERO / AURORA ORIENTE	ADMINISTRACION	2020-08-01	2020-09-30	619,589.80	619,589.80	0.00	0.00	0.00	0.00	02 METRO CUADRADO	997.66		2 COLONIA	1	400	0	0.00



GOBIERNO DEL
ESTADO DE MÉXICO

REPORTE DE AVANCE RAMO 33

Registro de Avances Físicos y Financieros

(Cifras en Pesos)

MUNICIPIO: 061 NEZAHUALCÓYOTL / FONDO DE APORTACIONES PARA LA INFRAESTRUCTURA SOCIAL MUNICIPAL Y DE LAS DEMARCACIONES TERRITORIALES DEL DISTRITO FEDERAL

Año de Ejercicio 2020, PERIODO DEL 01 AL 30 DE SEPTIEMBRE DE 2020

Reporte de Ejercicio Acumulado

TECHO FINANCIERO ASIGNADO: \$ 162,398,857.44 REINTEGRO: \$ 0.00

Datos de la Obra y/o Acción						Fec. Ini. Pro.		Fec. Ter. Pro.		Inversión Aprobada			Inversión Ejercida			Metas Totales			Beneficiarios			Avances	
Control	Sector	Programa	SubPrograma	Inciso	Obra/Localidad	Mod. Ejec.	Fec Ini Real	Fec Ter Real	Total	R. del Fondo	Intereses B.	Total	R. del Fondo	Intereses B.	U. Medida	Aprobada	Aprob Real	U. Medida	Cantidad	U. Personas	Fis.	Fin.	
38053/ 0010 12706	17 URB	UR URBANIZACIO N	C REHABILIT ACION COMPLEMEN TARIOS	186 GUARNICIONE S Y BANQUETAS	REHABILITACION DE GUARNICIONES Y BANQUETAS ENTRE CALLE MARIQUITA LINDA Y CALLE MÉXICO LINDO Y ENTRE AVENIDA DR. GUSTAVO BAZ Y AVENIDA MAÑANITAS / COLONIA AURORA TERCERA SECCION	ADMINIST RACION	2020-08-01	2020-09-30	647,052.81	647,052.81	0.00	0.00	0.00	0.00	02 METRO C UADRAD O	1,107.60		2	COLONIA	1	400	0	0.00
38054/ 0011 12563	17 URB	UR URBANIZACIO N	C REHABILIT ACION COMPLEMEN TARIOS	186 GUARNICIONE S Y BANQUETAS	REHABILITACION DE GUARNICIONES Y BANQUETAS ENTRE CALLE CIELITO LINDO Y CALLE AMANECER RANCHERO Y ENTRE CALLE TEXANITA Y CALLE RIELERA / COLONIA AURORA TERCERA SECCION	ADMINIST RACION	2020-08-01	2020-09-30	503,129.84	503,129.84	0.00	0.00	0.00	0.00	02 METRO C UADRAD O	746.57		2	COLONIA	1	400	0	0.00
38055/ 0012 12558	17 URB	UR URBANIZACIO N	C REHABILIT ACION COMPLEMEN TARIOS	186 GUARNICIONE S Y BANQUETAS	REHABILITACION DE GUARNICIONES Y BANQUETAS ENTRE CALLE ENRAMADA Y CALLE VERGELITO Y ENTRE 4ª. AVENIDA Y AVENIDA DR. GUSTAVO BAZ / COLONIA AURORA SEGUNDA SECCION	ADMINIST RACION	2020-08-01	2020-09-30	581,131.62	581,131.62	0.00	0.00	0.00	0.00	02 METRO C UADRAD O	1,019.57		2	COLONIA	1	400	0	0.00
38056/ 0013 12508	17 URB	UR URBANIZACIO N	C REHABILIT ACION COMPLEMEN TARIOS	186 GUARNICIONE S Y BANQUETAS	REHABILITACION DE GUARNICIONES Y BANQUETAS ENTRE CALLE SAN MATEO Y CALLE SAN BARTOLO Y ENTRE AVENIDA XOCHIMILCO Y AVENIDA SAN ÁNGEL / COLONIA AMPLIACION GRAL JOSE VICENTE VILLADA SUR	ADMINIST RACION	2020-08-01	2020-09-30	1,017,977.60	1,017,977.60	0.00	0.00	0.00	0.00	02 METRO C UADRAD O	1,620.80		2	COLONIA	1	400	0	0.00
38057/ 0014 12483	17 URB	UR URBANIZACIO N	C REHABILIT ACION COMPLEMEN TARIOS	186 GUARNICIONE S Y BANQUETAS	REHABILITACION DE GUARNICIONES Y BANQUETAS ENTRE AVENIDA MAÑANITAS Y AVENIDA DR. GUSTAVO BAZ PRADA Y ENTRE CALLE FAISÁN Y CALLE CABALLO BAYO / AURORA ORIENTE	ADMINIST RACION	2020-08-01	2020-09-30	921,725.50	921,725.50	0.00	0.00	0.00	0.00	02 METRO C UADRAD O	1,594.33		2	COLONIA	1	400	0	0.00
38059/ 0015 11859	17 URB	UR URBANIZACIO N	C REHABILIT ACION COMPLEMEN TARIOS	186 GUARNICIONE S Y BANQUETAS	REHABILITACION DE GUARNICIONES Y BANQUETAS ENTRE CALLE AZAHAR Y CALLE HELIOTROPO Y ENTRE CALLE CRISANTEMO Y AVENIDA TULIPÁN / Tamazulipas Sección Las Flores	ADMINIST RACION	2020-08-01	2020-09-30	1,103,674.16	1,103,674.16	0.00	0.00	0.00	0.00	02 METRO C UADRAD O	2,152.25		2	COLONIA	1	400	0	0.00
38060/ 0016 60841	17 URB	UR URBANIZACIO N	C REHABILIT ACION COMPLEMEN TARIOS	186 GUARNICIONE S Y BANQUETAS	REHABILITACION DE GUARNICIONES Y BANQUETAS ENTRE CALLE LAGUNA DE ZEMPOALA Y 4ª. AVENIDA Y ENTRE CALLE LAGO GINEBRA Y CALLE HOMBRES ILUSTRES / COLONIA AGUA AZUL	ADMINIST RACION	2020-08-01	2020-09-30	1,141,462.84	1,141,462.84	0.00	0.00	0.00	0.00	02 METRO C UADRAD O	1,839.02		2	COLONIA	1	400	0	0.00
38061/ 0017 61585	17 URB	UR URBANIZACIO N	C REHABILIT ACION COMPLEMEN TARIOS	186 GUARNICIONE S Y BANQUETAS	REHABILITACION DE GUARNICIONES Y BANQUETAS ENTRE CALLE LAGUNA DE TAMAHUA Y CALLE LAGUNA DEL CARMEN Y ENTRE CALLE LAGO ATITLÁN Y CALLE JORGE LUQUE LOYOLA / COLONIA AGUA AZUL	ADMINIST RACION	2020-08-01	2020-09-30	1,075,541.65	1,075,541.65	0.00	0.00	0.00	0.00	02 METRO C UADRAD O	1,723.56		2	COLONIA	1	400	0	0.00
38062/ 0018 61879	17 URB	UR URBANIZACIO N	C REHABILIT ACION COMPLEMEN TARIOS	186 GUARNICIONE S Y BANQUETAS	REHABILITACION DE GUARNICIONES Y BANQUETAS ENTRE TERCERA AVENIDA Y QUINTA AVENIDA Y ENTRE CALLE 32 Y AVENIDA NUESTRA SEÑORA DE LOURDES / COLONIA ESTADO DE MEXICO	ADMINIST RACION	2020-08-01	2020-09-30	597,515.88	597,515.88	0.00	0.00	0.00	0.00	02 METRO C UADRAD O	985.53		2	COLONIA	1	400	0	0.00



REPORTE DE AVANCE RAMO 33

Registro de Avances Físicos y Financieros

(Cifras en Pesos)

MUNICIPIO: 061 NEZAHUALCÓYOTL / FONDO DE APORTACIONES PARA LA INFRAESTRUCTURA SOCIAL MUNICIPAL Y DE LAS DEMARCACIONES TERRITORIALES DEL DISTRITO FEDERAL

Año de Ejercicio 2020. PERIODO DEL 01 AL 30 DE SEPTIEMBRE DE 2020

Reporte de Ejercicio Acumulado

GOBIERNO DEL ESTADO DE MÉXICO

TECHO FINANCIERO ASIGNADO: \$ 162,398,857.44 REINTEGRÓ: \$ 0.00

Datos de la Obra y/o Acción						Fec. Ini. Pro.	Fec. Ter. Pro.	Inversión Aprobada			Inversión Ejercida			Metas Totales			Beneficiarios			Avances		
Control	Sector	Programa	SubPrograma	Inciso	Obra/Localidad	Mod. Ejec.	Fec Ini Real	Fec Ter Real	Total	R. del Fondo	Intereses B.	Total	R. del Fondo	Intereses B.	U. Medida	Aprobada	Aprob Real	U. Medida	Cantidad	U. Personas	Fis.	Fin.
38063/ 0019 61882	17 URB	UR URBANIZACIO N	C REHABILITACION COMPLEMEN TARIOS	186 GUARNICIONE S Y BANQUETAS	REHABILITACION DE GUARNICIONES Y BANQUETAS ENTRE 4ª. AVENIDA Y SEXTA AVENIDA Y ENTRE CALLE 22 Y CALLE 23 / COLONIA ESTADO DE MEXICO	ADMINIST RACION	2020-08-01	2020-09-30	385,566.40	385,566.40	0.00	0.00	0.00	0.00	02 METRO C UADRAD O	560.75		2 COLONIA	1	400	0	0.00
38064/ 0020 61886	17 URB	UR URBANIZACIO N	C REHABILITACION COMPLEMEN TARIOS	186 GUARNICIONE S Y BANQUETAS	REHABILITACION DE GUARNICIONES Y BANQUETAS ENTRE CALLE AMECAMECA Y CALLE SULTEPEC Y ENTRE AVENIDA CUAUHTÉMOC Y AVENIDA ILHUICAMINA / COLONIA MARAVILLAS	ADMINIST RACION	2020-08-01	2020-09-30	1,700,697.33	1,700,697.33	0.00	0.00	0.00	0.00	02 METRO C UADRAD O	2,637.95		2 COLONIA	1	400	0	0.00
38065/ 0021 61891	17 URB	UR URBANIZACIO N	C REHABILITACION COMPLEMEN TARIOS	186 GUARNICIONE S Y BANQUETAS	REHABILITACION DE GUARNICIONES Y BANQUETAS ENTRE CALLE PORTAL DE MERCADERES Y CALLE DEL VOLADORES Y ENTRE CALLE IXTAPAN Y CALLE HOMBRES ILUSTRES / METROPOLITANA PRIMERA SECCION	ADMINIST RACION	2020-08-01	2020-09-30	1,416,133.51	1,416,133.51	0.00	0.00	0.00	0.00	02 METRO C UADRAD O	2,735.25		2 COLONIA	1	400	0	0.00
38066/ 0022 61894	17 URB	UR URBANIZACIO N	C REHABILITACION COMPLEMEN TARIOS	186 GUARNICIONE S Y BANQUETAS	REHABILITACION DE GUARNICIONES Y BANQUETAS ENTRE 3ª. AVENIDA Y 4ª. AVENIDA Y ENTRE AVENIDA ÁNGEL DE LA INDEPENDENCIA Y AVENIDA PALACIO NACIONAL / COLONIA EVOLUCION	ADMINIST RACION	2020-08-01	2020-09-30	1,017,977.60	1,017,977.60	0.00	0.00	0.00	0.00	02 METRO C UADRAD O	1,620.80		2 COLONIA	1	400	0	0.00
38067/ 0023 62288	17 URB	UR URBANIZACIO N	C REHABILITACION COMPLEMEN TARIOS	186 GUARNICIONE S Y BANQUETAS	REHABILITACION DE GUARNICIONES Y BANQUETAS ENTRE AVENIDA AURELIANO RAMOS Y SEXTA AVENIDA Y ENTRE CALLE 34 Y AVENIDA VICTOR / COLONIA EL SOL	ADMINIST RACION	2020-09-01	2020-09-30	383,368.01	383,368.01	0.00	0.00	0.00	0.00	02 METRO C UADRAD O	622.41		2 COLONIA	1	400	0	0.00
38068/ 0024 62711	17 URB	UR URBANIZACIO N	C REHABILITACION COMPLEMEN TARIOS	186 GUARNICIONE S Y BANQUETAS	REHABILITACION DE GUARNICIONES Y BANQUETAS ENTRE AVENIDA AURELIANO RAMOS Y QUINTA AVENIDA Y ENTRE CALLE 8 Y CALLE 13 / COLONIA EL SOL	ADMINIST RACION	2020-08-01	2020-09-30	811,856.84	811,856.84	0.00	0.00	0.00	0.00	02 METRO C UADRAD O	1,178.69		2 COLONIA	1	400	0	0.00
38069/ 0025 62864	17 URB	UR URBANIZACIO N	C REHABILITACION COMPLEMEN TARIOS	186 GUARNICIONE S Y BANQUETAS	REHABILITACION DE GUARNICIONES Y BANQUETAS ENTRE TERCERA AVENIDA Y QUINTA AVENIDA Y ENTRE CALLE 10 Y CALLE 15 / COLONIA ESTADO DE MEXICO	ADMINIST RACION	2020-08-01	2020-09-30	1,624,880.92	1,624,880.92	0.00	0.00	0.00	0.00	02 METRO C UADRAD O	2,862.70		2 COLONIA	1	400	0	0.00
38070/ 0025 62902	17 URB	UR URBANIZACIO N	C REHABILITACION COMPLEMEN TARIOS	186 GUARNICIONE S Y BANQUETAS	REHABILITACION DE GUARNICIONES Y BANQUETAS ENTRE CALLE LA ENRAMADA, AVENIDA RANCHO GRANDE, Y CALLE EL VERGELITO / AURORA ORIENTE	ADMINIST RACION	2020-08-01	2020-09-30	707,434.00	707,434.00	0.00	0.00	0.00	0.00	02 METRO C UADRAD O	1,086.63		2 COLONIA	1	400	0	0.00
38071/ 0027 63002	17 URB	UR URBANIZACIO N	C REHABILITACION COMPLEMEN TARIOS	186 GUARNICIONE S Y BANQUETAS	REHABILITACION DE GUARNICIONES Y BANQUETAS EN AV. GRAL. LAZARO CÁRDENAS ENTRE CALLE ARDILLA Y AVENIDA RANCHO GRANDE / AURORA ORIENTE	ADMINIST RACION	2020-08-01	2020-09-30	943,868.38	943,868.38	0.00	0.00	0.00	0.00	02 METRO C UADRAD O	1,633.23		2 COLONIA	1	400	0	0.00
38072/ 0028 64180	17 URB	UR URBANIZACIO N	C REHABILITACION COMPLEMEN TARIOS	186 GUARNICIONE S Y BANQUETAS	REHABILITACION DE GUARNICIONES Y BANQUETAS EN AV. GRAL. LAZARO CÁRDENAS ENTRE AVENIDA RANCHO GRANDE Y AVENIDA DR. GUSTAVO BAZ / AURORA ORIENTE	ADMINIST RACION	2020-08-01	2020-09-30	943,868.38	943,868.38	0.00	0.00	0.00	0.00	02 METRO C UADRAD O	1,633.23		2 COLONIA	1	400	0	0.00

RECIBIDO

SECRETARIA DE FINANZAS
SUBSECRETARIA DE PLANEACION Y PRESUPUESTO
UNIDAD DE INFORMATICA
UNIDAD DE SISTEMAS E INFORMATICA

COLORIN #101, COL. LOMAS ALTAS
TOLUCA, ESTADO DE MEXICO
TEL: (01722) 6250482
TEL: (01722) 6250459

**REPORTE DE AVANCE RAMO 33**

Registro de Avances Físicos y Financieros

(Cifras en Pesos)

MUNICIPIO: 061 NEZAHUALCÓYOTL / FONDO DE APORTACIONES PARA LA INFRAESTRUCTURA SOCIAL MUNICIPAL Y DE LAS DEMARCACIONES TERRITORIALES DEL DISTRITO FEDERAL

Año de Ejercicio 2020. PERIODO DEL 01 AL 30 DE SEPTIEMBRE DE 2020

Reporte de Ejercicio Acumulado

GOBIERNO DEL
ESTADO DE MÉXICO

TECHO FINANCIERO ASIGNADO: \$ 162,398,857.44 REINTEGRO: \$ 0.00

Datos de la Obra y/o Acción						Fec. Ini. Pro.		Fec. Ter. Pro.		Inversión Aprobada			Inversión Ejercida			Metas Totales			Beneficiarios			Avances	
Control	Sector	Programa	SubPrograma	Inciso	Obra/Localidad	Mod. Ejec.	Fec Ini Real	Fec Ter Real	Total	R. del Fondo	Intereses B.	Total	R. del Fondo	Intereses B.	U. Medida	Aprobada	Aprob Real	U. Medida	Cantidad	U. Personas	Fis.	Fin.	
38073/ 0029 64692	17 URB	UR URBANIZACIO N	C REHABILIT ACION COMPLEMEN TARIOS	186 GUARNICIONE S Y BANQUETAS	REHABILITACION DE GUARNICIONES Y BANQUETAS EN AVENIDA 6 ENTRE CALLE 33 Y AVENIDA CENTRAL / COLONIA CAMPESTRE GUADALUPANA	ADMINIST RACION	2020-08-01	2020-09-30	108,138.98	108,138.98	0.00	0.00	0.00	0.00	02 METRO C UADRAD O	188.16		2	COLONIA	1	400	0	0.00
38074/ 0030 64779	17 URB	UR URBANIZACIO N	C REHABILIT ACION COMPLEMEN TARIOS	186 GUARNICIONE S Y BANQUETAS	REHABILITACION DE GUARNICIONES Y BANQUETAS ENTRE AVENIDA DE LAS TORRES Y AVENIDA MEXICO Y ENTRE CALLE SALTILLO Y AVENIDA CENTRAL / Vergel de Guadalupe	ADMINIST RACION	2020-08-01	2020-09-30	330,019.67	330,019.67	0.00	0.00	0.00	0.00	02 METRO C UADRAD O	570.79		2	COLONIA	1	400	0	0.00
38075/ 0031 64675	17 URB	UR URBANIZACIO N	C REHABILIT ACION COMPLEMEN TARIOS	186 GUARNICIONE S Y BANQUETAS	REHABILITACION DE GUARNICIONES Y BANQUETAS ENTRE AVENIDA DE LAS TORRES Y AVENIDA FRANCISCO VILLA Y ENTRE CALLE 6 Y CALLE 9 / COLONIA CAMPESTRE GUADALUPANA	ADMINIST RACION	2020-08-01	2020-09-30	541,531.70	541,531.70	0.00	0.00	0.00	0.00	02 METRO C UADRAD O	993.42		2	COLONIA	1	400	0	0.00
38076/ 0032 64594	17 URB	UR URBANIZACIO N	C REHABILIT ACION COMPLEMEN TARIOS	186 GUARNICIONE S Y BANQUETAS	REHABILITACION DE GUARNICIONES Y BANQUETAS ENTRE AVENIDA VALLE DE SANTIAGO Y CALLE VALLE DEL MAÍZ Y ENTRE AVENIDA VALLE DEL YANG-TSE Y AVENIDA VALLE DEL YUKÓN / COLONIA VALLE DE ARAGÓN PRIMERA SECCION	ADMINIST RACION	2020-08-01	2020-09-30	366,997.00	366,997.00	0.00	0.00	0.00	0.00	02 METRO C UADRAD O	479.66		2	COLONIA	1	400	0	0.00
38077/ 0033 64446	17 URB	UR URBANIZACIO N	C REHABILIT ACION COMPLEMEN TARIOS	186 GUARNICIONE S Y BANQUETAS	REHABILITACION DE GUARNICIONES Y BANQUETAS ENTRE CALLE VALLE DEL VISTULA Y CALLE VALLE DEL YAQUI Y ENTRE CALLE VALLE DE OAXACA Y CALLE VALLE PASOS / COLONIA VALLE DE ARAGON.	ADMINIST RACION	2020-08-01	2020-09-30	403,439.87	403,439.87	0.00	0.00	0.00	0.00	02 METRO C UADRAD O	844.58		2	COLONIA	1	400	0	0.00
38078/ 0034 64444	17 URB	UR URBANIZACIO N	C REHABILIT ACION COMPLEMEN TARIOS	186 GUARNICIONE S Y BANQUETAS	REHABILITACION DE GUARNICIONES Y BANQUETAS EN BOULEVARD BOSQUES DE LOS CONTINENTES ENTRE BOSQUES DE IRÁN Y BOSQUES DE JAPÓN / Bosques de Aragón	ADMINIST RACION	2020-08-01	2020-09-30	388,728.74	388,728.74	0.00	0.00	0.00	0.00	02 METRO C UADRAD O	618.07		2	COLONIA	1	400	0	0.00
38079/ 0035 64304	17 URB	UR URBANIZACIO N	C REHABILIT ACION COMPLEMEN TARIOS	186 GUARNICIONE S Y BANQUETAS	REHABILITACION DE GUARNICIONES Y BANQUETAS ENTRE AVENIDA AEROPUERTO Y AVENIDA CANAL DE SALES Y ENTRE CALLE LAGO MUSTERS Y CALLE LAGO VALENCIA / COLONIA CIUDAD LAGO	ADMINIST RACION	2020-08-01	2020-09-30	387,894.75	387,894.75	0.00	0.00	0.00	0.00	02 METRO C UADRAD O	659.14		2	COLONIA	1	400	0	0.00
38080/ 0036 64310	17 URB	UR URBANIZACIO N	C REHABILIT ACION COMPLEMEN TARIOS	186 GUARNICIONE S Y BANQUETAS	REHABILITACION DE GUARNICIONES Y BANQUETAS ENTRE CALLE 1ª. CERRADA DE HACIENDA SOLÍS Y CALLE HACIENDA DEL PASTEJE Y ENTRE CALLE HACIENDA DE ECHEGARAY Y CALLE HACIENDA DE SOLÍS. / COLONIA IMPULSORA POPULAR AVICOLA	ADMINIST RACION	2020-08-01	2020-09-30	1,196,396.17	1,196,396.17	0.00	0.00	0.00	0.00	02 METRO C UADRAD O	2,196.10		2	COLONIA	1	400	0	0.00

REGISTRADO



GOBIERNO DEL
ESTADO DE MEXICO

REPORTE DE AVANCE RAMO 33

Registro de Avances Físicos y Financieros

(Cifras en Pesos)

MUNICIPIO: 061 NEZAHUALCÓYOTL / FONDO DE APORTACIONES PARA LA INFRAESTRUCTURA SOCIAL MUNICIPAL Y DE LAS DEMARCACIONES TERRITORIALES DEL DISTRITO FEDERAL

Año de Ejercicio 2020. PERIODO DEL 01 AL 30 DE SEPTIEMBRE DE 2020

Reporte de Ejercicio Acumulado

TECHO FINANCIERO ASIGNADO: \$ 162,398,857.44 REINTEGRO: \$ 0.00

Datos de la Obra y/o Acción						Fec. Ini. Pro.		Inversión Aprobada			Inversión Ejercida			Metas Totales			Beneficiarios			Avances		
Control	Sector	Programa	SubPrograma	Inciso	Obra/Localidad	Mod. Ejec.	Fec Ini Real	Fec Ter Real	Total	R. del Fondo	Intereses B.	Total	R. del Fondo	Intereses B.	U. Medida	Aprobada	Aprob Real	U. Medida	Cantidad	U. Personas	Fis.	Fin.
38081/003764331	17 URB	UR URBANIZACION	C REHABILITACION COMPLEMENTARIOS	186 GUARNICIONES Y BANQUETAS	REHABILITACION DE GUARNICIONES Y BANQUETAS ENTRE AVENIDA HACIENDA DE RANCHO SECO Y AVENIDA PRADOS DEL ROBLE Y ENTRE CALLE HACIENDA DE SANTA ANA Y CALLE PRADO ROBLE / COLONIA IMPULSORA POPULAR AVICOLA	ADMINISTRACION	2020-08-01	2020-09-30	1,099,734.56	1,099,734.56	0.00	0.00	0.00	0.00	02 METRO CUADRADO	1,353.56		2 COLONIA	1	400	0	0.00
38082/003864347	17 URB	UR URBANIZACION	C REHABILITACION COMPLEMENTARIOS	186 GUARNICIONES Y BANQUETAS	REHABILITACION DE GUARNICIONES Y BANQUETAS ENTRE AVENIDA VALLE DEL YANG-TSE, VALLE DE SANTIAGO, VALLE DEL YUKÓN Y VALLE GRANDE / COLONIA VALLE DE ARAGÓN PRIMERA SECCION	ADMINISTRACION	2020-08-01	2020-09-30	1,009,620.92	1,009,620.92	0.00	0.00	0.00	0.00	02 METRO CUADRADO	2,082.79		2 COLONIA	1	400	0	0.00
38623/003916537	15 AYS	AP AGUA POTABLE	C REHABILITACION DIRECTA	170 CARCAMO	REHABILITACION DE CARCAMO LA ESPERANZA / REY NEZA	CONTRATO	2020-07-01	2020-09-25	4,279,314.94	4,279,314.94	0.00	0.00	0.00	0.00	03 METRO CUBICO	1,690.00		2 COLONIA	1	1,000	0	0.00
38624/004014040	15 AYS	13 ALCANTARILLADO	C REHABILITACION DIRECTA	216 RED DE ALCANTARILLADO	REHABILITACION DE RED DE ALCANTARILLADO EN CALLE ORIENTE 36 / COLONIA REFORMA	CONTRATO	2020-07-01	2020-08-28	1,702,000.00	1,702,000.00	0.00	0.00	0.00	0.00	01 METRO LINEAL	101.00		2 COLONIA	1	65	0	0.00
38625/004114268	15 AYS	AP AGUA POTABLE	C REHABILITACION DIRECTA	217 RED O SISTEMA DE AGUA POTABLE	REHABILITACION DE RED DE AGUA POTABLE EN CALLE PANCHO LÓPEZ / AURORA ORIENTE	CONTRATO	2020-07-01	2020-08-28	700,000.00	700,000.00	0.00	0.00	0.00	0.00	01 METRO LINEAL	200.00		2 COLONIA	1	228	0	0.00
39021/00425016	15 AYS	13 ALCANTARILLADO	C REHABILITACION DIRECTA	216 RED DE ALCANTARILLADO	REHABILITACION DE RED DE ALCANTARILLADO EN CALLE 11 / JUAREZ PANTITLAN	CONTRATO	2020-07-01	2020-08-28	3,000,000.00	3,000,000.00	0.00	0.00	0.00	0.00	01 METRO LINEAL	430.00		2 COLONIA	1	426	0	0.00
39026/00437898	15 AYS	13 ALCANTARILLADO	C REHABILITACION DIRECTA	216 RED DE ALCANTARILLADO	REHABILITACION DE RED DE ALCANTARILLADO EN CALLE 13 / EL SOL	CONTRATO	2020-07-01	2020-08-28	5,500,000.00	5,500,000.00	0.00	0.00	0.00	0.00	01 METRO LINEAL	475.00		2 COLONIA	1	456	0	0.00
39029/00447976	15 AYS	13 ALCANTARILLADO	C REHABILITACION DIRECTA	216 RED DE ALCANTARILLADO	REHABILITACION DE RED DE ALCANTARILLADO EN AVENIDA RANCHO GRANDE / AURORA ORIENTE	CONTRATO	2020-07-01	2020-08-28	3,050,000.00	3,050,000.00	0.00	0.00	0.00	0.00	01 METRO LINEAL	250.00		2 COLONIA	1	120	0	0.00
39030/00458079	15 AYS	13 ALCANTARILLADO	C REHABILITACION DIRECTA	216 RED DE ALCANTARILLADO	REHABILITACION DE RED DE ALCANTARILLADO EN AVENIDA RANCHO GRANDE / AURORA ORIENTE	CONTRATO	2020-07-01	2020-08-28	4,800,000.00	4,800,000.00	0.00	0.00	0.00	0.00	01 METRO LINEAL	470.00		2 COLONIA	1	240	0	0.00
39033/00468206	15 AYS	13 ALCANTARILLADO	C REHABILITACION DIRECTA	216 RED DE ALCANTARILLADO	REHABILITACION DE RED DE ALCANTARILLADO EN CALLE CERRADA DE ARDILLA / AURORA ORIENTE	CONTRATO	2020-07-01	2020-08-28	672,194.64	672,194.64	0.00	0.00	0.00	0.00	01 METRO LINEAL	140.00		2 COLONIA	1	36	0	0.00
39036/00478281	15 AYS	13 ALCANTARILLADO	C REHABILITACION DIRECTA	216 RED DE ALCANTARILLADO	REHABILITACION DE RED DE ALCANTARILLADO EN CALLE CHAPARRITA / AURORA ORIENTE	CONTRATO	2020-07-01	2020-08-28	917,748.96	917,748.96	0.00	0.00	0.00	0.00	01 METRO LINEAL	136.00		2 COLONIA	1	168	0	0.00
39039/00488319	15 AYS	13 ALCANTARILLADO	C REHABILITACION DIRECTA	216 RED DE ALCANTARILLADO	REHABILITACION DE RED DE ALCANTARILLADO EN CALLE ARDILLA / AURORA ORIENTE	CONTRATO	2020-07-01	2020-08-28	1,688,685.66	1,688,685.66	0.00	0.00	0.00	0.00	01 METRO LINEAL	250.00		2 COLONIA	1	174	0	0.00
39055/00498345	15 AYS	13 ALCANTARILLADO	C REHABILITACION DIRECTA	216 RED DE ALCANTARILLADO	REHABILITACION DE RED DE ALCANTARILLADO EN CALLE LAGO BALLEN / COLONIA CIUDAD LAGO	CONTRATO	2020-07-01	2020-08-28	1,000,000.00	1,000,000.00	0.00	0.00	0.00	0.00	01 METRO LINEAL	164.00		2 COLONIA	1	156	0	0.00
39056/00508516	15 AYS	13 ALCANTARILLADO	C REHABILITACION DIRECTA	216 RED DE ALCANTARILLADO	REHABILITACION DE RED DE ALCANTARILLADO EN CALLE LAGO HIELMAR / COLONIA CIUDAD LAGO	CONTRATO	2020-07-01	2020-08-28	1,000,000.00	1,000,000.00	0.00	0.00	0.00	0.00	01 METRO LINEAL	160.00		2 COLONIA	1	150	0	0.00

RECIBIDO

SECRETARIA DE FINANZAS Y ECONOMIA
SUBSECRETARIA DE PLANEACION Y PRESUPUESTO
UNIDAD DE NORMATIVIDAD
UNIDAD DE SISTEMAS E INFORMATICA
COLORIN #101, COL. LOMAS ALTAS
TOLUCA, ESTADO DE MEXICO
TEL: (01722) 6250482
TEL: (01722) 6250459



GOBIERNO DEL
ESTADO DE MÉXICO

MUNICIPIO: 061 NEZAHUALCÓYOTL / FONDO DE APORTACIONES PARA LA INFRAESTRUCTURA SOCIAL MUNICIPAL Y DE LAS DEMARCACIONES TERRITORIALES DEL DISTRITO FEDERAL

Año de Ejercicio 2020. PERIODO DEL 01 AL 30 DE SEPTIEMBRE DE 2020

Reporte de Ejercicio Acumulado

TECHO FINANCIERO ASIGNADO: \$ 162,398,867.44 REINTEGRO: \$ 0.00

Datos de la Obra y/o Acción							Fec. Ini. Pro.		Fec. Ter. Pro.		Inversión Aprobada			Inversión Ejercida			Metas Totales			Beneficiarios			Avances	
Control	Sector	Programa	SubPrograma	Inciso	Obra/Localidad	Mod. Ejec.	Fec Ini Real	Fec Ter Real	Total	R. del Fondo	Intereses B.	Total	R. del Fondo	Intereses B.	U. Medida	Aprobada	Aprób Real	U. Medida	Cantidad	U. Personas	Fis.	Fin.		
39057/00518532	15 AYS	13 ALCANTARILLADO	C REHABILITACION DIRECTA	216 RED DE ALCANTARILLADO	REHABILITACION DE RED DE ALCANTARILLADO EN CALLE ARANDAS / AURORA ORIENTE	CONTRATO	2020-07-01	2020-08-28	1,650,000.00	1,650,000.00	0.00	0.00	0.00	0.00	01 METRO LINEAL	213.00		2 COLONIA	1	276	0	0.00		
39058/00328558	15 AYS	13 ALCANTARILLADO	C REHABILITACION DIRECTA	216 RED DE ALCANTARILLADO	REHABILITACION DE RED DE ALCANTARILLADO EN CALLE COCULA / AURORA ORIENTE	CONTRATO	2020-07-01	2020-08-28	870,000.00	870,000.00	0.00	0.00	0.00	0.00	01 METRO LINEAL	107.00		2 COLONIA	1	132	0	0.00		
39059/00538665	15 AYS	13 ALCANTARILLADO	C REHABILITACION DIRECTA	216 RED DE ALCANTARILLADO	REHABILITACION DE RED DE ALCANTARILLADO EN CALLE MALAGUEÑA / AURORA ORIENTE	CONTRATO	2020-07-01	2020-08-28	1,035,000.00	1,035,000.00	0.00	0.00	0.00	0.00	01 METRO LINEAL	132.00		2 COLONIA	1	168	0	0.00		
39060/00548575	15 AYS	13 ALCANTARILLADO	C REHABILITACION DIRECTA	216 RED DE ALCANTARILLADO	REHABILITACION DE RED DE ALCANTARILLADO EN CALLE ROSITA ALVIREZ / AURORA ORIENTE	CONTRATO	2020-07-01	2020-08-28	1,815,000.00	1,815,000.00	0.00	0.00	0.00	0.00	01 METRO LINEAL	231.00		2 COLONIA	1	300	0	0.00		
39061/00558694	15 AYS	AP AGUA POTABLE	C REHABILITACION DIRECTA	217 RED O SISTEMA DE AGUA POTABLE	REHABILITACION DE RED DE AGUA POTABLE EN CALLE CHAPARRITA / AURORA ORIENTE	CONTRATO	2020-07-01	2020-08-28	370,000.00	370,000.00	0.00	0.00	0.00	0.00	01 METRO LINEAL	140.00		2 COLONIA	1	168	0	0.00		
39062/00568637	15 AYS	AP AGUA POTABLE	C REHABILITACION DIRECTA	217 RED O SISTEMA DE AGUA POTABLE	REHABILITACION DE RED DE AGUA POTABLE EN CALLE ARDILLA / AURORA ORIENTE	CONTRATO	2020-07-01	2020-08-28	854,000.00	854,000.00	0.00	0.00	0.00	0.00	01 METRO LINEAL	250.00		2 COLONIA	1	174	0	0.00		
39063/00578625	15 AYS	AP AGUA POTABLE	C REHABILITACION DIRECTA	217 RED O SISTEMA DE AGUA POTABLE	REHABILITACION DE RED DE AGUA POTABLE EN CALLE CERRADA DE ARDILLA / AURORA ORIENTE	CONTRATO	2020-07-01	2020-08-28	400,000.00	400,000.00	0.00	0.00	0.00	0.00	01 METRO LINEAL	140.00		2 COLONIA	1	36	0	0.00		
39065/00588609	15 AYS	AP AGUA POTABLE	C REHABILITACION DIRECTA	217 RED O SISTEMA DE AGUA POTABLE	REHABILITACION DE RED DE AGUA POTABLE EN CALLE ARANDAS / AURORA ORIENTE	CONTRATO	2020-07-01	2020-08-28	792,000.00	792,000.00	0.00	0.00	0.00	0.00	01 METRO LINEAL	213.00		2 COLONIA	1	276	0	0.00		
39066/00598468	15 AYS	AP AGUA POTABLE	C REHABILITACION DIRECTA	217 RED O SISTEMA DE AGUA POTABLE	REHABILITACION DE RED DE AGUA POTABLE EN CALLE COCULA / AURORA ORIENTE	CONTRATO	2020-07-01	2020-08-28	417,600.00	417,600.00	0.00	0.00	0.00	0.00	01 METRO LINEAL	116.00		2 COLONIA	1	132	0	0.00		
39067/00608544	15 AYS	AP AGUA POTABLE	C REHABILITACION DIRECTA	217 RED O SISTEMA DE AGUA POTABLE	REHABILITACION DE RED DE AGUA POTABLE EN CALLE MALAGUEÑA / AURORA ORIENTE	CONTRATO	2020-07-01	2020-08-28	496,800.00	496,800.00	0.00	0.00	0.00	0.00	01 METRO LINEAL	138.00		2 COLONIA	1	168	0	0.00		
39068/00618619	15 AYS	AP AGUA POTABLE	C REHABILITACION DIRECTA	217 RED O SISTEMA DE AGUA POTABLE	REHABILITACION DE RED DE AGUA POTABLE EN CALLE ROSITA ALVIREZ / AURORA ORIENTE	CONTRATO	2020-07-01	2020-08-28	871,200.00	871,200.00	0.00	0.00	0.00	0.00	01 METRO LINEAL	237.00		2 COLONIA	1	300	0	0.00		
39078/00628657	17 URB	UR URBANIZACION	A CONSTRUCCION COMPLEMENTARIOS	196 PAVIMENTACION	CONSTRUCCION DE PAVIMENTACION DE CALLE CERRADA DE ARDILLA / AURORA ORIENTE	CONTRATO	2020-08-01	2020-09-29	1,861,594.18	1,861,594.18	0.00	0.00	0.00	0.00	02 METRO CUADRADO	1,120.00		2 COLONIA	1	36	0	0.00		
39081/00638640	17 URB	UR URBANIZACION	A CONSTRUCCION COMPLEMENTARIOS	196 PAVIMENTACION	CONSTRUCCION DE PAVIMENTACION EN CALLE 11 / JUAREZ PANTITLAN	CONTRATO	2020-08-01	2020-09-29	6,392,000.00	6,392,000.00	0.00	0.00	0.00	0.00	02 METRO CUADRADO	3,416.00		2 COLONIA	1	71	0	0.00		
39084/00648652	17 URB	UR URBANIZACION	A CONSTRUCCION COMPLEMENTARIOS	196 PAVIMENTACION	CONSTRUCCION DE PAVIMENTACION EN CALLE ARANDAS / AURORA ORIENTE	CONTRATO	2020-08-01	2020-09-29	3,308,800.00	3,308,800.00	0.00	0.00	0.00	0.00	02 METRO CUADRADO	1,760.00		2 COLONIA	1	276	0	0.00		
39093/00658656	17 URB	UR URBANIZACION	A CONSTRUCCION COMPLEMENTARIOS	196 PAVIMENTACION	CONSTRUCCION DE PAVIMENTACION EN CALLE COCULA / AURORA ORIENTE	CONTRATO	2020-08-01	2020-09-29	1,744,640.00	1,744,640.00	0.00	0.00	0.00	0.00	02 METRO CUADRADO	924.00		2 COLONIA	1	132	0	0.00		



GOBIERNO DEL
ESTADO DE MEXICO

REPORTE DE AVANCE RAMO 33

Registro de Avances Físicos y Financieros

(Cifras en Pesos)

MUNICIPIO: 061 NEZAHUALCÓYOTL / FONDO DE APORTACIONES PARA LA INFRAESTRUCTURA SOCIAL MUNICIPAL Y DE LAS DEMARCACIONES TERRITORIALES DEL DISTRITO FEDERAL

Año de Ejercicio 2020. PERIODO DEL 01 AL 30 DE SEPTIEMBRE DE 2020

Reporte de Ejercicio Acumulado

TECHO FINANCIERO ASIGNADO: \$ 162,398,857.44 REINTEGRO: \$ 0.00

Datos de la Obra y/o Acción							Fec. Ini. Pro.		Inversión Aprobada			Inversión Ejercida:			Metas Totales		Beneficiarios			Avances		
Control	Sector	Programa	SubPrograma	Inciso	Obra/Localidad	Mod. Ejec.	Fec Ini Real	Fec Ter Real	Total	R. del Fondo	Intereses B.	Total	R. del Fondo	Intereses B.	U. Medida	Aprobada	Aprob Real	U. Medida	Cantidad	U. Personas	Fis.	Fin.
39094/00668572	17 URB	UR URBANIZACION	A CONSTRUCCION COMPLEMENTARIOS	196 PAVIMENTACION	CONSTRUCCION DE PAVIMENTACION EN CALLE MALAGUEÑA / AURORA ORIENTE	CONTRATO	2020-08-01	2020-09-29	2,075,520.00	2,075,520.00	0.00	0.00	0.00	0.00	02 METRO CUADRADO	1,104.00		2 COLONIA	1	168	0	0.00
39095/00678861	17 URB	UR URBANIZACION	A CONSTRUCCION COMPLEMENTARIOS	196 PAVIMENTACION	CONSTRUCCION DE PAVIMENTACION EN CALLE ROSITA ALVIREZ / AURORA ORIENTE	CONTRATO	2020-08-01	2020-09-29	3,639,680.00	3,639,680.00	0.00	0.00	0.00	0.00	02 METRO CUADRADO	1,896.00		2 COLONIA	1	300	0	0.00
39097/00688659	05 EDU	15 INFRAESTRUCTURA BASICA DEL SECTOR EDUCATIVO	A CONSTRUCCION DIRECTA	248 TECHADOS EN ÁREAS DE IMPARTICION DE EDUCACION FISICA	CONSTRUCCION DE TECHADO PARA REALIZAR ACTIVIDADES FISICAS EN LA ESCUELA PRIMARIA SEVERIANO GÓMEZ ONTIVEROS / AURORA ORIENTE	CONTRATO	2020-07-01	2020-08-31	1,500,000.00	1,500,000.00	0.00	0.00	0.00	0.00	02 METRO CUADRADO	350.00		5 ALUMNO	1	400	0	0.00
39098/00698559	05 EDU	15 INFRAESTRUCTURA BASICA DEL SECTOR EDUCATIVO	A CONSTRUCCION DIRECTA	248 TECHADOS EN ÁREAS DE IMPARTICION DE EDUCACION FISICA	CONSTRUCCION DE TECHADO PARA REALIZAR ACTIVIDADES FISICAS EN EL JARDIN DE NIÑOS XOCHIPILLI / COLONIA SAN AGUSTIN ATLAPULCO	CONTRATO	2020-07-01	2020-08-31	800,000.00	800,000.00	0.00	0.00	0.00	0.00	02 METRO CUADRADO	216.00		5 ALUMNO	1	157	0	0.00
39425/007016624	15 AYS	AP AGUA POTABLE	C REHABILITACION DIRECTA	170 CARCAMO	REHABILITACION DE CARCAMO MARAVILLAS / COLONIA TAMAULIPAS SECCION VIRGENCITAS	CONTRATO	2020-07-01	2020-08-31	2,313,647.65	2,313,647.65	0.00	0.00	0.00	0.00	03 METRO CUBICO	1,810.00		2 COLONIA	1	1,000	0	0.00
39426/007114043	15 AYS	13 ALCANTARILLADO	C REHABILITACION DIRECTA	216 RED DE ALCANTARILLADO	REHABILITACION DE RED DE ALCANTARILLADO EN CALLE CAMPECHE / COLONIA JARDINES DE GUADALUPE	CONTRATO	2020-07-01	2020-08-28	1,350,000.00	1,350,000.00	0.00	0.00	0.00	0.00	01 METRO LINEAL	142.00		2 COLONIA	1	174	0	0.00
39429/007214045	15 AYS	13 ALCANTARILLADO	C REHABILITACION DIRECTA	216 RED DE ALCANTARILLADO	REHABILITACION DE RED DE ALCANTARILLADO EN CALLE 18 / COLONIA CAMPESTRE GUADALUPANA	CONTRATO	2020-07-01	2020-08-28	1,500,000.00	1,500,000.00	0.00	0.00	0.00	0.00	01 METRO LINEAL	220.00		2 COLONIA	1	234	0	0.00
39430/007313355	15 AYS	13 ALCANTARILLADO	C REHABILITACION DIRECTA	216 RED DE ALCANTARILLADO	REHABILITACION DE RED DE ALCANTARILLADO EN CALLE 19. / COLONIA CAMPESTRE GUADALUPANA	CONTRATO	2020-07-01	2020-08-28	989,358.00	989,358.00	0.00	0.00	0.00	0.00	01 METRO LINEAL	117.00		2 COLONIA	1	90	0	0.00
39431/007414049	15 AYS	13 ALCANTARILLADO	C REHABILITACION DIRECTA	216 RED DE ALCANTARILLADO	REHABILITACION DE RED DE ALCANTARILLADO EN AVENIDA 2. / COLONIA CAMPESTRE GUADALUPANA	CONTRATO	2020-07-01	2020-08-28	450,000.00	450,000.00	0.00	0.00	0.00	0.00	01 METRO LINEAL	52.00		2 COLONIA	1	30	0	0.00
39432/007514058	15 AYS	13 ALCANTARILLADO	C REHABILITACION DIRECTA	216 RED DE ALCANTARILLADO	REHABILITACION DE RED DE ALCANTARILLADO EN CALLE 17 / COLONIA ESPERANZA	CONTRATO	2020-07-01	2020-08-28	1,384,736.83	1,384,736.83	0.00	0.00	0.00	0.00	01 METRO LINEAL	230.00		2 COLONIA	1	324	0	0.00
39433/007614061	15 AYS	13 ALCANTARILLADO	C REHABILITACION DIRECTA	216 RED DE ALCANTARILLADO	REHABILITACION DE RED DE ALCANTARILLADO EN CALLE 15 / COLONIA ESPERANZA	CONTRATO	2020-07-01	2020-08-28	1,650,000.00	1,650,000.00	0.00	0.00	0.00	0.00	01 METRO LINEAL	230.00		2 COLONIA	1	348	0	0.00
39434/007713099	15 AYS	13 ALCANTARILLADO	C REHABILITACION DIRECTA	216 RED DE ALCANTARILLADO	REHABILITACION DE RED DE ALCANTARILLADO EN CALLE AGUASCALIENTES. / Vergel de Guadalupe	CONTRATO	2020-07-01	2020-08-28	1,241,021.34	1,241,021.34	0.00	0.00	0.00	0.00	01 METRO LINEAL	240.00		2 COLONIA	1	252	0	0.00
39437/007813274	15 AYS	AP AGUA POTABLE	C REHABILITACION DIRECTA	217 RED O SISTEMA DE AGUA POTABLE	REHABILITACION DE LA LINEA DE AGUA POTABLE EN CALLE 7. / COLONIA ESPERANZA	CONTRATO	2020-07-01	2020-08-28	820,000.00	820,000.00	0.00	0.00	0.00	0.00	01 METRO LINEAL	240.00		2 COLONIA	1	288	0	0.00
39439/007914255	15 AYS	AP AGUA POTABLE	C REHABILITACION DIRECTA	217 RED O SISTEMA DE AGUA POTABLE	REHABILITACION DE RED DE AGUA POTABLE EN CALLE URUAPAN. / Vergel de Guadalupe	CONTRATO	2020-07-01	2020-08-28	620,000.00	620,000.00	0.00	0.00	0.00	0.00	01 METRO LINEAL	190.00		2 COLONIA	1	288	0	0.00
39441/008014258	15 AYS	AP AGUA POTABLE	C REHABILITACION DIRECTA	217 RED O SISTEMA DE AGUA POTABLE	REHABILITACION DE RED DE AGUA POTABLE EN CALLE URUAPAN. / COLONIA JARDINES DE GUADALUPE	CONTRATO	2020-07-01	2020-08-28	480,000.00	480,000.00	0.00	0.00	0.00	0.00	01 METRO LINEAL	145.00		2 COLONIA	1	168	0	0.00



GOBIERNO DEL
ESTADO DE MÉXICO

MUNICIPIO: 061 NEZAHUALCÓYOTL / FONDO DE APORTACIONES PARA LA INFRAESTRUCTURA SOCIAL MUNICIPAL Y DE LAS DEMARCACIONES TERRITORIALES DEL DISTRITO FEDERAL


Año de Ejercicio 2020. PERIODO DEL 01 AL 30 DE SEPTIEMBRE DE 2020

Reporte de Ejercicio Acumulado

TECHO FINANCIERO ASIGNADO: \$ 162,398,857.44 REINTEGRO: \$ 0.00

Datos de la Obra y/o Acción							Fec. Inl. Pro.		Inversión Aprobada			Inversión Ejercida			Metas Totales			Beneficiarios			Avances		
Control	Sector	Programa	SubPrograma	Inciso	Obra/Localidad	Mod. Ejec.	Fec Inl Real	Fec Ter Real	Total	R. del Fondo	Intereses B.	Total	R. del Fondo	Intereses B.	U. Medida	Aprobada	Aprob Real	U. Medida	Cantidad	U. Personas	Fis.	Fin.	
39442/008114260	15 AYS	AP AGUA POTABLE	C REHABILITACION DIRECTA	217 RED O SISTEMA DE AGUA POTABLE	REHABILITACION DE RED DE AGUA POTABLE EN CALLE TORREÓN. / Vergel de Guadalupe	CONTRATO	2020-07-01	2020-08-28	620,000.00	620,000.00	0.00	0.00	0.00	0.00	01 METRO LINEAL	190.00		2 COLONIA	1	204	0	0.00	
39443/008214284	15 AYS	AP AGUA POTABLE	C REHABILITACION DIRECTA	217 RED O SISTEMA DE AGUA POTABLE	REHABILITACION DE RED DE AGUA POTABLE EN CALLE TORREÓN. / COLONIA JARDINES DE GUADALUPE	CONTRATO	2020-07-01	2020-08-28	480,000.00	480,000.00	0.00	0.00	0.00	0.00	01 METRO LINEAL	145.00		2 COLONIA	1	188	0	0.00	
39444/008314266	15 AYS	AP AGUA POTABLE	C REHABILITACION DIRECTA	217 RED O SISTEMA DE AGUA POTABLE	REHABILITACION DE RED DE AGUA POTABLE EN CALLE CAMPECHE. / Vergel de Guadalupe	CONTRATO	2020-07-01	2020-08-28	610,000.00	610,000.00	0.00	0.00	0.00	0.00	01 METRO LINEAL	190.00		2 COLONIA	1	192	0	0.00	
39445/008414267	15 AYS	AP AGUA POTABLE	C REHABILITACION DIRECTA	217 RED O SISTEMA DE AGUA POTABLE	REHABILITACION DE RED DE AGUA POTABLE EN CALLE CAMPECHE / COLONIA JARDINES DE GUADALUPE	CONTRATO	2020-07-01	2020-08-28	480,000.00	480,000.00	0.00	0.00	0.00	0.00	01 METRO LINEAL	145.00		2 COLONIA	1	174	0	0.00	
39446/008514271	15 AYS	AP AGUA POTABLE	C REHABILITACION DIRECTA	217 RED O SISTEMA DE AGUA POTABLE	REHABILITACION DE RED DE AGUA POTABLE EN CALLE 18 / COLONIA CAMPESTRE GUADALUPANA	CONTRATO	2020-07-01	2020-08-28	750,000.00	750,000.00	0.00	0.00	0.00	0.00	01 METRO LINEAL	220.00		2 COLONIA	1	234	0	0.00	
39447/008613251	15 AYS	AP AGUA POTABLE	C REHABILITACION DIRECTA	217 RED O SISTEMA DE AGUA POTABLE	REHABILITACION DE RED DE AGUA POTABLE EN CALLE 19 / COLONIA CAMPESTRE GUADALUPANA	CONTRATO	2020-07-01	2020-08-28	340,000.00	340,000.00	0.00	0.00	0.00	0.00	01 METRO LINEAL	117.00		2 COLONIA	1	90	0	0.00	
39448/008714277	15 AYS	AP AGUA POTABLE	C REHABILITACION DIRECTA	217 RED O SISTEMA DE AGUA POTABLE	REHABILITACION DE RED DE AGUA POTABLE EN CALLE 17 / COLONIA ESPERANZA	CONTRATO	2020-07-01	2020-08-28	720,000.00	720,000.00	0.00	0.00	0.00	0.00	01 METRO LINEAL	230.00		2 COLONIA	1	324	0	0.00	
39449/008812697	15 AYS	AP AGUA POTABLE	C REHABILITACION DIRECTA	217 RED O SISTEMA DE AGUA POTABLE	REHABILITACION DE RED DE AGUA POTABLE EN CALLE 16 / COLONIA ESPERANZA	CONTRATO	2020-07-01	2020-08-28	720,000.00	720,000.00	0.00	0.00	0.00	0.00	01 METRO LINEAL	230.00		2 COLONIA	1	340	0	0.00	
39450/008911613	17 URB	UR URBANIZACION	A CONSTRUCCION COMPLEMENTARIOS	196 PAVIMENTACION	CONSTRUCCION DE PAVIMENTACION DE CALLE 17 / COLONIA ESPERANZA	CONTRATO	2020-08-01	2020-09-29	3,370,669.55	3,370,669.55	0.00	0.00	0.00	0.00	02 METRO CUADRADO	1,812.00		2 COLONIA	1	324	0	0.00	
39451/009012105	17 URB	UR URBANIZACION	A CONSTRUCCION COMPLEMENTARIOS	196 PAVIMENTACION	CONSTRUCCION DE PAVIMENTACION DE CALLE 16 / COLONIA ESPERANZA	CONTRATO	2020-08-01	2020-09-29	3,086,524.23	3,086,524.23	0.00	0.00	0.00	0.00	02 METRO CUADRADO	2,000.00		2 COLONIA	1	348	0	0.00	
39452/009111092	05 EDU	15 INFRAESTRUCTURA BASICA DEL SECTOR EDUCATIVO	A CONSTRUCCION DIRECTA	248 TECHADOS EN AREAS DE IMPARTICION DE EDUCACION FISICA	CONSTRUCCION DE TECHADO PARA REALIZAR ACTIVIDADES FISICAS EN LA ESCUELA PRIMARIA NIÑOS HEROES / COLONIA AGUA AZUL	CONTRATO	2020-07-01	2020-08-31	1,500,000.00	1,500,000.00	0.00	0.00	0.00	0.00	02 METRO CUADRADO	350.00		5 ALUMNO	200	200	0	0.00	
TOTAL DE OBRAS POR FONDO - EJERCICIO: 91							TOTAL		114,360,213.59	114,360,213.59	0.00	0.00	0.00	0.00								0	

Complementarios: 46 Directa: 45



RECIBIDO



GOBIERNO DEL
ESTADO DE MÉXICO

MUNICIPIO: 061 NEZAHUALCÓYOTL / FONDO DE APORTACIONES PARA LA INFRAESTRUCTURA SOCIAL MUNICIPAL Y DE LAS DEMARCACIONES TERRITORIALES DEL DISTRITO FEDERAL

Año de Ejercicio 2020. PERIODO DEL 01 AL 30 DE SEPTIEMBRE DE 2020

Reporte de Ejercicio Acumulado

TECHO FINANCIERO ASIGNADO: \$ 162,398,857.44 REINTEGRO: \$ 0.00


Datos de la Obra y/o Acción							Fec. Ini. Pro.	Fec. Ter. Pro.	Inversión Aprobada			Inversión Ejercida			Metas Totales			Beneficiarios			Avances	
Control	Sector	Programa	SubPrograma	Inciso	Obra/Localidad	Mod. Ejec.	Fec Ini Real	Fec Ter Real	Total	R. del Fondo	Intereses B.	Total	R. del Fondo	Intereses B.	U. Medida	Aprobada	Aprob Real	U. Medida	Cantidad	U. Personas	Fis.	Fin.

**C. JUAN HUGO DE LA
ROSA GARCÍA
PRESIDENTE MUNICIPAL
CONSTITUCIONAL**

**L.C.P. SONIA LÓPEZ
HERRERA
TESORERA MUNICIPAL**

**ING. JOEL GONZÁLEZ
TORAL
DIRECTOR DE OBRAS
PÚBLICAS**

**C.P. ALEJANDRO BARRIOS
PADILLA
CONTRALOR INTERNO
MUNICIPAL**






INFORMACIÓN PARA EVALUAR EL DESEMPEÑO MENSUAL DEL FISM 2019

MUNICIPIO: 087 NEZAHUALCOYOTL

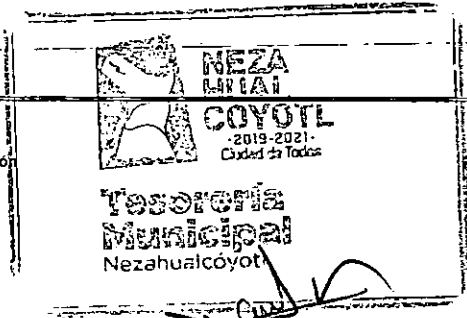
AL 30 DE SEPTIEMBRE DE 2020

CONCEPTO (4)	MONTOS (5)	OBSERVACIONES (6)
Monto total asignado al municipio	\$ 169,826,593.22	
Monto ministrado al mes de evaluación	\$ 169,826,593.20	
Número de obras y/o acciones autorizadas al mes de evaluación	95	
Monto autorizado en obras y acciones al mes de evaluación (Indicador: Trámite en la Validación de los Recursos)	\$ 169,826,593.22	
Monto ejercido al mes de evaluación (Indicador: Ejercicio de los Recursos)	\$ 167,463,831.27	
Monto autorizado en obras al mes de evaluación (Indicador: Destino de los Recursos en Infraestructura)	\$ 166,430,061.36	
Total = Trámite en la Validación de los Recursos - (Gastos Indirectos+ Programa de Desarrollo Institucional)		
Número de sesiones de COPACI, CODEMUN o Equivalente realizadas en el ejercicio fiscal (Indicador: Participación Social)		
Participación Ciudadana		
COPACI <input type="checkbox"/> 95		
CODEMUN <input type="checkbox"/>		
OTRO <input type="checkbox"/>		
Especifique: CONSEJO DE PARTICIPACIÓN SOCIAL		

NOTA: (7) Anexar copia digitalizada del Estado Financiero del SIA VAMEN validado y registrado al mes que se informa.
 Anexar copia digitalizada de las actas de las sesiones celebradas de COPACI, CODEMUN ó Equivalente al mes de evaluación



C.P. ARACELI HERNÁNDEZ TREJO
 ENCARGADA DE DESPACHO DE LA SUBDIRECCIÓN DE PROGRAMAS
 DE INVERSIÓN FEDERAL, ESTATAL Y MUNICIPAL



C.P. SONIA LÓPEZ HERRERA
 TESORERA MUNICIPAL

OSFEPP/54/11

Fecha de elaboración (10)

DÍA	MES	AÑO
30	SEPTIEMBRE	2020



GOBIERNO DEL
ESTADO DE MÉXICO

REPORTE DE AVANCE RAMO 33

Registro de Avances Físicos y Financieros

(Cifras en Pesos)

MUNICIPIO: 061 NEZAHUALCÓYOTL / FONDO DE APORTACIONES PARA LA INFRAESTRUCTURA SOCIAL MUNICIPAL Y DE LAS DEMARCACIONES TERRITORIALES DEL DISTRITO FEDERAL

Año de Ejercicio 2019. PERIODO DEL 01 AL 30 DE SEPTIEMBRE DE 2020

Reporte de Ejercicio Acumulado

TECHO FINANCIERO ASIGNADO: \$ 169,826,593.22 REINTEGRO: \$ 2,362,761.95 INTERESES: \$ 298,226.00

Datos de la Obra y/o Acción							Fec. Ini. Pro.		Inversión Aprobada			Inversión Ejercida			Metas Totales			Beneficiarios			Avances	
Control	Sector	Programa	SubPrograma	Inciso	Obra/Localidad	Mod. Ejec.	Fec Ini Real	Fec Ter Real	Total	R. del Fondo	Intereses B.	Total	R. del Fondo	Intereses B.	U. Medida	Aprobada	Aprob Real	U. Medida	Cantidad	U. Personas	Fis.	Fin.
29688/0001 121332	15 AYS	13 ALCANTAR RILLADO	C REHABILITACION DIRECTA	216 RED DE ALCANTARILLADO	REHABILITACIÓN DE RED DE ALCANTARILLADO CALLE GAVILANES / AURORA ORIENTE	CONTRATO	2019-07-26	2019-10-12	1,974,311.15	1,974,311.15	0.00	1,974,311.15	1,974,311.15	0.00	01 METRO LINEAL	240.00		2 COLONIA	1	350	100	100.00
29690/0002 121393	15 AYS	13 ALCANTAR RILLADO	C REHABILITACION DIRECTA	216 RED DE ALCANTARILLADO	REHABILITACIÓN DE RED DE ALCANTARILLADO CALLE ORTOGRAFIA / COLONIA MEXICO TERCERA SECCION	CONTRATO	2019-07-26	2019-09-08	544,787.56	544,787.56	0.00	544,787.56	544,787.56	0.00	01 METRO LINEAL	72.00		2 COLONIA	1	341	100	100.00
29691/0003 109660	15 AYS	13 ALCANTAR RILLADO	C REHABILITACION DIRECTA	216 RED DE ALCANTARILLADO	REHABILITACIÓN DE RED DE ALCANTARILLADO EN LA CALLE 21 / COLONIA EL SOL	CONTRATO	2019-07-26	2019-09-25	3,172,634.47	3,172,634.47	0.00	3,172,634.47	3,172,634.47	0.00	01 METRO LINEAL	320.00		2 COLONIA	1	224	100	100.00
29693/0004 105235	15 AYS	13 ALCANTAR RILLADO	C REHABILITACION DIRECTA	216 RED DE ALCANTARILLADO	REHABILITACIÓN DE RED DE ALCANTARILLADO EN CALLE ANDADOR 1 / COLONIA LAZARO CARDENAS	CONTRATO	2019-07-26	2019-09-08	580,977.08	580,977.08	0.00	580,977.08	580,977.08	0.00	01 METRO LINEAL	95.00		2 COLONIA	1	154	100	100.00
29694/0005 105266	15 AYS	13 ALCANTAR RILLADO	C REHABILITACION DIRECTA	216 RED DE ALCANTARILLADO	REHABILITACIÓN DE RED DE ALCANTARILLADO EN CALLE ANDADOR 2 / COLONIA LAZARO CARDENAS	CONTRATO	2019-07-26	2019-09-08	762,326.26	762,326.26	0.00	762,326.26	762,326.26	0.00	01 METRO LINEAL	95.00		2 COLONIA	1	224	100	100.00
29695/0006 105237	15 AYS	13 ALCANTAR RILLADO	C REHABILITACION DIRECTA	216 RED DE ALCANTARILLADO	REHABILITACIÓN DE RED DE ALCANTARILLADO EN CALLE ANDADOR 3 / COLONIA LAZARO CARDENAS	CONTRATO	2019-07-26	2019-09-08	771,433.37	771,433.37	0.00	771,433.37	771,433.37	0.00	01 METRO LINEAL	95.00		2 COLONIA	1	224	100	100.00
29696/0007 105238	15 AYS	13 ALCANTAR RILLADO	C REHABILITACION DIRECTA	216 RED DE ALCANTARILLADO	REHABILITACIÓN DE RED DE ALCANTARILLADO EN CALLE ANDADOR 4 / COLONIA LAZARO CARDENAS	CONTRATO	2019-07-26	2019-09-08	749,395.46	749,395.46	0.00	749,395.46	749,395.46	0.00	01 METRO LINEAL	95.00		2 COLONIA	1	224	100	100.00
29697/0008 105636	15 AYS	13 ALCANTAR RILLADO	C REHABILITACION DIRECTA	216 RED DE ALCANTARILLADO	REHABILITACIÓN DE RED DE ALCANTARILLADO EN CALLE ANDADOR 5 / COLONIA LAZARO CARDENAS	CONTRATO	2019-07-26	2019-09-08	653,669.86	653,669.86	0.00	653,669.86	653,669.86	0.00	01 METRO LINEAL	95.00		2 COLONIA	1	224	100	100.00
29698/0009 105629	15 AYS	13 ALCANTAR RILLADO	C REHABILITACION DIRECTA	216 RED DE ALCANTARILLADO	REHABILITACIÓN DE RED DE ALCANTARILLADO EN CALLE ANDADOR 6 / COLONIA LAZARO CARDENAS	CONTRATO	2019-07-26	2019-09-08	681,947.13	681,947.13	0.00	681,947.13	681,947.13	0.00	01 METRO LINEAL	95.00		2 COLONIA	1	224	100	100.00
29699/0010 105622	15 AYS	13 ALCANTAR RILLADO	C REHABILITACION DIRECTA	216 RED DE ALCANTARILLADO	REHABILITACIÓN DE RED DE ALCANTARILLADO EN CALLE ANDADOR 7 / COLONIA LAZARO CARDENAS	CONTRATO	2019-07-26	2019-09-08	661,887.08	661,887.08	0.00	661,887.08	661,887.08	0.00	01 METRO LINEAL	95.00		2 COLONIA	1	189	100	100.00
29700/0011 105615	15 AYS	13 ALCANTAR RILLADO	C REHABILITACION DIRECTA	216 RED DE ALCANTARILLADO	REHABILITACIÓN DE RED DE ALCANTARILLADO EN CALLE ANDADOR 8 / COLONIA LAZARO CARDENAS	CONTRATO	2019-07-26	2019-09-08	661,583.70	661,583.70	0.00	661,583.70	661,583.70	0.00	01 METRO LINEAL	95.00		2 COLONIA	1	188	100	100.00
29701/0012 119646	15 AYS	13 ALCANTAR RILLADO	A CONSTRUCCION DIRECTA	216 RED DE ALCANTARILLADO	CONSTRUCCIÓN DE RED DE ALCANTARILLADO EN AV. PLAZA DE LAS 3 CULTURAS / COLONIA LAZARO CARDENAS	CONTRATO	2019-07-26	2019-09-25	2,635,175.36	2,635,175.36	0.00	2,635,175.36	2,635,175.36	0.00	01 METRO LINEAL	224.00		2 COLONIA	1	1,631	100	100.00
29702/0013 108232	15 AYS	13 ALCANTAR RILLADO	C REHABILITACION DIRECTA	216 RED DE ALCANTARILLADO	REHABILITACIÓN DE RED DE ALCANTARILLADO EN CALLE 16 / JUAREZ PANTITLAN	CONTRATO	2019-07-26	2019-10-10	5,333,747.29	5,333,747.29	0.00	5,333,747.29	5,333,747.29	0.00	01 METRO LINEAL	650.00		2 COLONIA	1	1,015	100	100.00
29703/0014 108327	15 AYS	13 ALCANTAR RILLADO	C REHABILITACION DIRECTA	216 RED DE ALCANTARILLADO	REHABILITACION DE RED DE ALCANTARILLADO EN CALLE 18 / JUAREZ PANTITLAN	CONTRATO	2019-07-26	2019-10-10	4,657,895.84	4,657,895.84	0.00	4,657,895.84	4,657,895.84	0.00	01 METRO LINEAL	570.00		2 COLONIA	1	777	100	100.00
29704/0015 121232	15 AYS	13 ALCANTAR RILLADO	C REHABILITACION DIRECTA	216 RED DE ALCANTARILLADO	REHABILITACIÓN DE RED DE ALCANTARILLADO EN CALLE MEXICO LINDO / AURORA ORIENTE	CONTRATO	2019-07-26	2019-10-26	7,807,448.88	7,807,448.88	0.00	7,807,448.88	7,807,448.88	0.00	01 METRO LINEAL	670.00		2 COLONIA	1	483	100	100.00
29705/0016 121415	15 AYS	13 ALCANTAR RILLADO	C REHABILITACION DIRECTA	216 RED DE ALCANTARILLADO	REHABILITACIÓN DE RED DE ALCANTARILLADO EN CALLE JOAQUINITA / AURORA ORIENTE	CONTRATO	2019-07-26	2019-09-08	2,054,764.81	2,054,764.81	0.00	2,054,764.81	2,054,764.81	0.00	01 METRO LINEAL	250.00		2 COLONIA	1	364	100	100.00

RECIBIDO



REPORTE DE AVANCE RAMO 33
 Registro de Avances Físicos y Financieros
 (Cifras en Pesos)

GOBIERNO DEL
 ESTADO DE MÉXICO

MUNICIPIO: 061 NEZAHUALCÓYOTL / FONDO DE APORTACIONES PARA LA INFRAESTRUCTURA SOCIAL MUNICIPAL Y DE LAS DEMARCACIONES TERRITORIALES DEL DISTRITO FEDERAL

Año de Ejercicio 2019. PERIODO DEL 01 AL 30 DE SEPTIEMBRE DE 2020

Reporte de Ejercicio Acumulado

TECHO FINANCIERO ASIGNADO: \$ 169,826,593.22 REINTEGRO: \$ 2,362,761.95 INTERESES: \$ 298,226.00

Datos de la Obra y/o Acción					Fec. Int. Pro.	Fec. Ter. Pro.	Inversión Aprobada			Inversión Ejercida			Metas Totales			Beneficiarios			Avances			
Control	Sector	Programa	SubPrograma	Inciso	Obra/Localidad	Mod. Ejec.	Fec Ini Real	Fec Ter Real	Total	R. del Fondo	Intereses B.	Total	R. del Fondo	Intereses B./-	U. Medida	Aprobada	Aprob Real	U. Medida	Cantidad	U. Personas	Fis.	Fin.
29708/0017121392	15 AYS	13 ALCANTAR RILLADO	C REHABILITACION DIRECTA	216 RED DE ALCANTARILLADO	REHABILITACION DE RED DE ALCANTARILLADO EN CALLE HACIENDA DE MAYORAZGO / COLONIA IMPULSORA POPULAR AVICOLA	CONTRATO	2019-07-26	2019-09-25	3,061,579.97	3,061,579.97	0.00	3,061,579.97	3,061,579.97	0.00	01 METRO LINEAL	402.00		2 COLONIA	1	266	100	100.00
29707/0018114480	15 AYS	13 ALCANTAR RILLADO	C REHABILITACION DIRECTA	216 RED DE ALCANTARILLADO	REHABILITACION DE RED DE ALCANTARILLADO EN CALLE CERRADA DE AEROPUERTO / AMPLIACION CIUDAD LAGO	CONTRATO	2019-07-26	2019-09-25	419,684.79	419,684.79	0.00	419,684.79	419,684.79	0.00	01 METRO LINEAL	56.00		2 COLONIA	1	42	100	100.00
29708/0019108883	15 AYS	13 ALCANTAR RILLADO	C REHABILITACION DIRECTA	216 RED DE ALCANTARILLADO	REHABILITACION DE RED DE ALCANTARILLADO EN CALLE LAGO TEXCOCO / AMPLIACION CIUDAD LAGO	CONTRATO	2019-07-26	2019-09-25	527,874.69	527,874.69	0.00	527,874.69	527,874.69	0.00	01 METRO LINEAL	66.00		2 COLONIA	1	84	100	100.00
29709/0020108938	15 AYS	13 ALCANTAR RILLADO	C REHABILITACION DIRECTA	216 RED DE ALCANTARILLADO	REHABILITACION DE RED DE ALCANTARILLADO EN CALLE LAGO MELGAREJO / AMPLIACION CIUDAD LAGO	CONTRATO	2019-07-26	2019-09-25	556,571.39	556,571.39	0.00	556,571.39	556,571.39	0.00	01 METRO LINEAL	68.00		2 COLONIA	1	119	100	100.00
29710/0021108800	15 AYS	13 ALCANTAR RILLADO	C REHABILITACION DIRECTA	216 RED DE ALCANTARILLADO	REHABILITACION DE RED DE ALCANTARILLADO EN CALLE LAGO CASA BLANCA / AMPLIACION CIUDAD LAGO	CONTRATO	2019-07-26	2019-09-25	685,314.27	685,314.27	0.00	685,314.27	685,314.27	0.00	01 METRO LINEAL	86.00		2 COLONIA	1	112	100	100.00
29711/0022108732	15 AYS	13 ALCANTAR RILLADO	C REHABILITACION DIRECTA	216 RED DE ALCANTARILLADO	REHABILITACION DE RED DE ALCANTARILLADO EN CALLE LAGO JACONA / AMPLIACION CIUDAD LAGO	CONTRATO	2019-07-26	2019-09-25	819,537.08	819,537.08	0.00	819,537.08	819,537.08	0.00	01 METRO LINEAL	106.00		2 COLONIA	1	154	100	100.00
29712/0023108558	15 AYS	13 ALCANTAR RILLADO	C REHABILITACION DIRECTA	216 RED DE ALCANTARILLADO	REHABILITACION DE RED DE ALCANTARILLADO EN CALLE GUADALUPE VICTORIA / COLONIA LAZARO CARDENAS	CONTRATO	2019-07-26	2019-09-25	713,392.16	713,392.16	0.00	713,392.16	713,392.16	0.00	01 METRO LINEAL	100.00		2 COLONIA	1	140	100	100.00
29713/0024108715	15 AYS	13 ALCANTAR RILLADO	C REHABILITACION DIRECTA	216 RED DE ALCANTARILLADO	REHABILITACION DE RED DE ALCANTARILLADO EN CALLE GENERAL VICENTE GUERRERO / COLONIA LAZARO CARDENAS	CONTRATO	2019-07-26	2019-09-25	713,974.66	713,974.66	0.00	713,974.66	713,974.66	0.00	01 METRO LINEAL	100.00		2 COLONIA	1	154	100	100.00
29714/0025108546	15 AYS	13 ALCANTAR RILLADO	C REHABILITACION DIRECTA	216 RED DE ALCANTARILLADO	REHABILITACION DE RED DE ALCANTARILLADO DE EN CALLE CANAL DE SALES / COLONIA LAZARO CARDENAS	CONTRATO	2019-07-26	2019-09-25	752,023.81	752,023.81	0.00	752,023.81	752,023.81	0.00	01 METRO LINEAL	120.00		2 COLONIA	1	455	100	100.00
29715/0026108542	15 AYS	13 ALCANTAR RILLADO	C REHABILITACION DIRECTA	216 RED DE ALCANTARILLADO	REHABILITACION DE RED DE ALCANTARILLADO EN CALLE 15 / JUAREZ PANTITLAN	CONTRATO	2019-07-26	2019-09-25	3,114,100.16	3,114,100.16	0.00	3,114,100.16	3,114,100.16	0.00	01 METRO LINEAL	480.00		2 COLONIA	1	525	100	100.00
29716/0027114695	15 AYS	AP AGUA POTABLE	C REHABILITACION DIRECTA	217 RED O SISTEMA DE AGUA POTABLE	REHABILITACION DE RED DE AGUA POTABLE EN CALLE 18 / JUAREZ PANTITLAN	CONTRATO	2019-07-26	2019-09-25	2,061,553.87	2,061,553.87	0.00	2,061,553.87	2,061,553.87	0.00	01 METRO LINEAL	570.00		2 COLONIA	1	777	100	100.00
29718/0028115454	15 AYS	AP AGUA POTABLE	C REHABILITACION DIRECTA	217 RED O SISTEMA DE AGUA POTABLE	REHABILITACION DE RED DE AGUA POTABLE EN CALLE MACORINA / AURORA ORIENTE	CONTRATO	2019-07-26	2019-09-08	821,428.57	821,428.57	0.00	821,428.57	821,428.57	0.00	01 METRO LINEAL	240.00		2 COLONIA	1	350	100	100.00
29719/0029115410	15 AYS	AP AGUA POTABLE	C REHABILITACION DIRECTA	217 RED O SISTEMA DE AGUA POTABLE	REHABILITACION DE RED DE AGUA POTABLE EN CALLE CALANDRIA / AURORA ORIENTE	CONTRATO	2019-07-26	2019-10-10	4,459,994.44	4,459,994.44	0.00	4,459,994.44	4,459,994.44	0.00	01 METRO LINEAL	1,212.00		2 COLONIA	1	1,792	100	100.00
29720/0030115241	15 AYS	AP AGUA POTABLE	C REHABILITACION DIRECTA	217 RED O SISTEMA DE AGUA POTABLE	REHABILITACION DE RED DE AGUA POTABLE EN CALLE MEXICO LINDO / AURORA ORIENTE	CONTRATO	2019-07-26	2019-10-10	3,470,815.12	3,470,815.12	0.00	3,470,815.12	3,470,815.12	0.00	01 METRO LINEAL	900.00		2 COLONIA	1	1,428	100	100.00
29740/0031121082	15 AYS	13 ALCANTAR RILLADO	C REHABILITACION DIRECTA	216 RED DE ALCANTARILLADO	REHABILITACION DE RED DE ALCANTARILLADO EN CALLE VALSEQUEILLO / JUAREZ PANTITLAN	CONTRATO	2019-07-26	2019-09-25	3,585,484.23	3,585,484.23	0.00	3,585,484.23	3,585,484.23	0.00	01 METRO LINEAL	485.00		2 COLONIA	1	7,470	100	100.00
29744/0032113286	15 AYS	13 ALCANTAR RILLADO	C REHABILITACION DIRECTA	216 RED DE ALCANTARILLADO	REHABILITACION DE RED DE ALCANTARILLADO EN LA CALLE HIDALGO / COLONIA AMPLIACION ROMERO SECCION LAS FUENTES	CONTRATO	2019-07-24	2019-09-05	1,088,632.11	1,088,632.11	0.00	1,088,632.11	1,088,632.11	0.00	01 METRO LINEAL	140.00		2 COLONIA	1	182	100	100.00

RECIBIDO

SECRETARIA DE FINANZAS
 SUBSECRETARIA DE PLANEACION Y PRESUPUESTO
 UNIDAD DE NORMATIVIDAD
 UNIDAD DE SISTEMAS E INFORMATICA
 COLORIN #101, COL. LOMAS ALTAS
 TOLUCA, ESTADO DE MEXICO
 TEL: (01722) 6250482
 TEL: (01722) 6250469



GOBIERNO DEL
ESTADO DE MÉXICO

REPORTE DE AVANCE RAMO 33
Registro de Avances Físicos y Financieros
(Cifras en Pesos)

MUNICIPIO: 061 NEZAHUALCÓYOTL / FONDO DE APORTACIONES PARA LA INFRAESTRUCTURA SOCIAL MUNICIPAL Y DE LAS DEMARCACIONES TERRITORIALES DEL DISTRITO FEDERAL
Año de Ejercicio 2019, PERIODO DEL 01 AL 30 DE SEPTIEMBRE DE 2020
Reporte de Ejercicio Acumulado

TECHO FINANCIERO ASIGNADO: \$ 169,826,593.22 REINTEGRO: \$ 2,362,761.95 INTERESES: \$ 298,226.00

Datos de la Obra y/o Acción						Fec. Ini. Pro.	Fec. Ter. Pro.	Inversión Aprobada			Inversión Ejercida			Metas Totales			Beneficiarios			Avances		
Control	Sector	Programa	SubPrograma	Inciso	Obra/Localidad	Mod. Ejec.	Fec Ini Real	Fec Ter Real	Total	R. del Fondo	Intereses B.	Total	R. del Fondo	Intereses B.	U. Medida	Aprobada	Aprob Real	U. Medida	Cantidad	U. Personas	Fis. #	Fin.
29746/ 0033 113473	15 AYS	13 ALCANTARILLADO	C REHABILITACION DIRECTA	216 RED DE ALCANTARILLADO	REHABILITACION DE RED DE ALCANTARILLADO EN LA CALLE 9 / COLONIA LAS AGUILAS	CONTRATO	2019-07-25	2019-09-24	1,978,480.83	1,978,480.83	0.00	1,978,480.83	1,978,480.83	0.00	01 METRO LINEAL	242.00		2 COLONIA	1	343	100	100.00
29747/ 0034 113516	15 AYS	13 ALCANTARILLADO	C REHABILITACION DIRECTA	216 RED DE ALCANTARILLADO	REHABILITACION DE RED DE ALCANTARILLADO EN CALLE 30 / COLONIA ESTADO DE MEXICO	CONTRATO	2019-07-24	2019-09-06	1,320,246.63	1,320,246.63	0.00	1,320,246.63	1,320,246.63	0.00	01 METRO LINEAL	165.00		2 COLONIA	1	169	100	100.00
29750/ 0035 113849	15 AYS	13 ALCANTARILLADO	C REHABILITACION DIRECTA	216 RED DE ALCANTARILLADO	REHABILITACION DE RED DE ALCANTARILLADO EN CALLE MIGUEL NEGRETE / JOYAS DE ARAGON	CONTRATO	2019-07-25	2019-09-07	964,949.41	964,949.41	0.00	964,949.41	964,949.41	0.00	01 METRO LINEAL	120.00		2 COLONIA	1	182	100	100.00
29752/ 0036 113280	15 AYS	13 ALCANTARILLADO	C REHABILITACION DIRECTA	216 RED DE ALCANTARILLADO	REHABILITACION DE RED DE ALCANTARILLADO EN CALLE 25 / COLONIA MARAVILLAS	CONTRATO	2019-07-24	2019-09-23	1,810,864.35	1,810,864.35	0.00	1,810,864.35	1,810,864.35	0.00	01 METRO LINEAL	240.00		2 COLONIA	1	287	100	100.00
29754/ 0037 114727	15 AYS	AP AGUA POTABLE	C REHABILITACION DIRECTA	217 RED O SISTEMA DE AGUA POTABLE	REHABILITACION DE RED DE AGUA POTABLE EN CALLE ORTOGRAFIA / COLONIA MEXICO TERCERA SECCION	CONTRATO	2019-07-24	2019-09-23	273,344.45	273,344.45	0.00	273,344.45	273,344.45	0.00	01 METRO LINEAL	72.00		2 COLONIA	1	341	100	100.00
29757/ 0038 115059	15 AYS	AP AGUA POTABLE	C REHABILITACION DIRECTA	217 RED O SISTEMA DE AGUA POTABLE	REHABILITACION DE RED DE AGUA POTABLE EN CALLE 25 / COLONIA MARAVILLAS	CONTRATO	2019-07-24	2019-09-06	790,178.43	790,178.43	0.00	790,178.43	790,178.43	0.00	01 METRO LINEAL	240.00		2 COLONIA	1	287	100	100.00
29758/ 0039 121233	15 AYS	AP AGUA POTABLE	C REHABILITACION DIRECTA	217 RED O SISTEMA DE AGUA POTABLE	REHABILITACION DE RED DE AGUA POTABLE EN CALLE LAGO PLAYA / COLONIA CIUDAD LAGO	CONTRATO	2019-07-24	2019-09-06	454,958.96	454,958.96	0.00	454,958.96	454,958.96	0.00	01 METRO LINEAL	140.00		2 COLONIA	1	105	100	100.00
29764/ 0040 120361	17 URB	UR URBANIZACION	A CONSTRUCCION COMPLEMENTARIOS	196 PAVIMENTACION	CONSTRUCCION DE PAVIMENTACION DE LA CALLE ORTOGRAFIA / COLONIA MEXICO TERCERA SECCION	CONTRATO	2019-08-20	2019-10-15	1,136,591.91	1,136,591.91	0.00	1,136,591.91	1,136,591.91	0.00	02 METRO CUADRADO	574.27		2 COLONIA	1	120	100	100.00
29781/ 0041 121210	17 URB	UR URBANIZACION	A CONSTRUCCION COMPLEMENTARIOS	196 PAVIMENTACION	CONSTRUCCION DE PAVIMENTACION DE LA CALLE PLAYA / COLONIA CIUDAD LAGO	CONTRATO	2019-08-20	2019-10-15	1,849,796.11	1,849,796.11	0.00	1,849,796.11	1,849,796.11	0.00	02 METRO CUADRADO	1,030.97		2 COLONIA	1	132	100	100.00
29785/ 0042 120332	17 URB	UR URBANIZACION	A CONSTRUCCION COMPLEMENTARIOS	196 PAVIMENTACION	CONSTRUCCION DE PAVIMENTACION DE CALLE 25 / COLONIA MARAVILLAS	CONTRATO	2019-08-20	2019-10-15	3,268,102.86	3,268,102.86	0.00	3,268,102.86	3,268,102.86	0.00	02 METRO CUADRADO	1,812.48		2 COLONIA	1	258	100	100.00
30176/ 0043 126128	15 AYS	13 ALCANTARILLADO	A CONSTRUCCION DIRECTA	216 RED DE ALCANTARILLADO	CONSTRUCCION DE RED DE ALCANTARILLADO EN BOULEVARD BOSQUES DE LOS CONTINENTES Y BOULEVARD BOSQUES DE AMERICA / Bosques de Aragón COLONIA LAZARO CARDENAS	CONTRATO	2019-07-24	2019-10-24	5,315,933.68	5,315,933.68	0.00	5,315,933.68	5,315,933.68	0.00	01 METRO LINEAL	438.00		2 COLONIA	2	748	100	100.00
30177/ 0044 119654	15 AYS	13 ALCANTARILLADO	C REHABILITACION DIRECTA	216 RED DE ALCANTARILLADO	REHABILITACION DE RED DE ALCANTARILLADO EN CALLE LAGO AZUL / AMPLIACION CIUDAD LAGO	CONTRATO	2019-07-24	2019-09-06	728,336.30	728,336.30	0.00	728,336.30	728,336.30	0.00	01 METRO LINEAL	100.00		2 COLONIA	1	1,780	100	100.00
30178/ 0045 119598	15 AYS	13 ALCANTARILLADO	C REHABILITACION DIRECTA	216 RED DE ALCANTARILLADO	REHABILITACION DE RED DE ALCANTARILLADO EN CALLE MACORINA / AURORA ORIENTE	CONTRATO	2019-07-25	2019-09-23	1,846,699.26	1,846,699.26	0.00	1,846,699.26	1,846,699.26	0.00	01 METRO LINEAL	240.00		2 COLONIA	1	350	100	100.00
30179/ 0046 125820	15 AYS	AP AGUA POTABLE	C REHABILITACION DIRECTA	217 RED O SISTEMA DE AGUA POTABLE	REHABILITACION DE RED DE AGUA POTABLE EN CALLE GUADALUPE VICTORIA / JUAREZ PANTILLAN	CONTRATO	2019-07-25	2019-09-06	695,622.73	695,622.73	0.00	695,622.73	695,622.73	0.00	01 METRO LINEAL	5.00		2 COLONIA	1	2,100	100	100.00
30180/ 0047 119810	05 EDU	15 INFRAESTRUCTURA BASICA DEL SECTOR EDUCATIVO	A CONSTRUCCION COMPLEMENTARIOS	212 PRIMARIAS PERIMETRALES	CONSTRUCCION DE BARDA PERIMETRAL EN ESCUELA PRIMARIA GREGORIO TORRES QUINTERO / AURORA ORIENTE	CONTRATO	2019-07-25	2019-09-18	553,918.67	553,918.67	0.00	553,918.67	553,918.67	0.00	01 METRO LINEAL	55.40		5 ALUMNO	559	559	100	100.00



GOBIERNO DEL
ESTADO DE MÉXICO

REPORTE DE AVANCE RAMO 33

Registro de Avances Físicos y Financieros

(Cifras en Pesos)

MUNICIPIO: 061 NEZAHUALCÓYOTL / FONDO DE APORTACIONES PARA LA INFRAESTRUCTURA SOCIAL MUNICIPAL Y DE LAS DEMARCACIONES TERRITORIALES DEL DISTRITO FEDERAL

Año de Ejercicio 2019. PERIODO DEL 01 AL 30 DE SEPTIEMBRE DE 2020

Reporte de Ejercicio Acumulado

TECHO FINANCIERO ASIGNADO: \$ 169,826,593.22 REINTEGRO: \$ 2,362,761.95 INTERESES: \$ 298,226.00

Datos de la Obra y/o Acción						Fec. Inj. Pro.		Inversión Aprobada			Inversión Ejercida			Metas Totales			Beneficiarios			Avances		
Control	Sector	Programa	SubPrograma	Inciso	Obra/Localidad	Mod. Ejec.	Fec Inj Real	Fec Ter Real	Total	R. del Fondo	Intereses B.	Total	R. del Fondo	Intereses B.	U. Medida	Aprobada	Aprob Real	U. Medida	Cantidad	U. Personas	Fin.	Fin.
30181/0048120425	05 EDU	15 INFRAESTRUCTURA BASICA DEL SECTOR EDUCATIVO	A CONSTRUCCION DIRECTA	248 TECHADOS EN ÁREAS DE IMPARTICIÓN DE EDUCACIÓN FÍSICA	CONSTRUCCIÓN DE TECHADO EN ÁREA DE IMPARTICIÓN DE EDUCACIÓN FÍSICA EN ESCUELA PRIMARIA LIC. BENITO JUÁREZ / AURORA ORIENTE	CONTRATO	2019-07-25	2019-09-16	1,406,282.82	1,406,282.82	0.00	1,406,282.62	1,406,282.62	0.00	02 METRO CUADRADO	435.00		5 ALUMNO	658	658	100	100.00
30182/0049120376	17 URB	UR URBANIZACION	A CONSTRUCCION COMPLEMENTARIOS	195 PAVIMENTACION	CONSTRUCCION DE PAVIMENTACION DE CALLE MACORINA / AURORA ORIENTE	CONTRATO	2019-08-20	2019-10-15	3,268,581.02	3,268,581.02	0.00	3,268,581.02	3,268,581.02	0.00	02 METRO CUADRADO	1,858.48		2 COLONIA	1	300	100	100.00
32009/0050109208	15 AYS	13 ALCANTARILLADO	C REHABILITACION DIRECTA	216 RED DE ALCANTARILLADO	REHABILITACION DE RED DE ALCANTARILLADO CALLE 37 / LAS AGUILAS	CONTRATO	2019-07-25	2019-09-24	2,452,453.25	2,452,453.25	0.00	2,452,453.25	2,452,453.25	0.00	01 METRO LINEAL	310.00		2 COLONIA	1	637	100	100.00
32011/0051113530	15 AYS	13 ALCANTARILLADO	C REHABILITACION DIRECTA	216 RED DE ALCANTARILLADO	REHABILITACION DE RED DE ALCANTARILLADO EN CALLE 29 / COLONIA ESTADO DE MEXICO	CONTRATO	2019-07-24	2019-09-23	3,354,017.76	3,354,017.76	0.00	3,354,017.76	3,354,017.76	0.00	01 METRO LINEAL	325.00		2 COLONIA	1	406	100	100.00
32012/0052113720	15 AYS	13 ALCANTARILLADO	C REHABILITACION DIRECTA	216 RED DE ALCANTARILLADO	REHABILITACION DE RED DE ALCANTARILLADO EN CALLE IMPLORACION / AURORA ORIENTE	CONTRATO	2019-07-25	2019-09-07	2,093,604.01	2,093,604.01	0.00	2,093,604.01	2,093,604.01	0.00	01 METRO LINEAL	240.00		2 COLONIA	1	343	100	100.00
32013/0053113716	15 AYS	13 ALCANTARILLADO	C REHABILITACION DIRECTA	216 RED DE ALCANTARILLADO	REHABILITACION DE RED DE ALCANTARILLADO EN CALLE LAGO CUITZEO / AGUA AZUL GRUPO C SUPER 4 Y SUPER 23	CONTRATO	2019-07-24	2019-09-06	1,975,400.10	1,975,400.10	0.00	1,975,400.10	1,975,400.10	0.00	01 METRO LINEAL	240.00		2 COLONIA	1	350	100	100.00
32015/0054114314	15 AYS	13 ALCANTARILLADO	C REHABILITACION DIRECTA	216 RED DE ALCANTARILLADO	REHABILITACION DE RED DE ALCANTARILLADO EN CALLE 20 / COLONIA CAMPESTRE GUADALUPANA	CONTRATO	2019-07-24	2019-09-23	1,757,380.69	1,757,380.69	0.00	1,757,380.69	1,757,380.69	0.00	01 METRO LINEAL	215.00		2 COLONIA	2	245	100	100.00
32017/0055114720	15 AYS	AP AGUA POTABLE	C REHABILITACION DIRECTA	217 RED O SISTEMA DE AGUA POTABLE	REHABILITACION DE RED DE AGUA POTABLE EN CALLE RIELERA / AURORA ORIENTE	CONTRATO	2019-07-25	2019-09-07	748,582.39	748,582.39	0.00	748,582.39	748,582.39	0.00	01 METRO LINEAL	250.00		2 COLONIA	1	350	100	100.00
32020/0055115125	15 AYS	AP AGUA POTABLE	C REHABILITACION DIRECTA	217 RED O SISTEMA DE AGUA POTABLE	REHABILITACION DE RED DE AGUA POTABLE EN CALLE 37 / COLONIA LAS AGUILAS	CONTRATO	2019-07-25	2019-09-07	1,062,919.82	1,062,919.82	0.00	1,062,919.82	1,062,919.82	0.00	01 METRO LINEAL	310.00		2 COLONIA	1	657	100	100.00
32021/0057120278	17 URB	UR URBANIZACION	A CONSTRUCCION COMPLEMENTARIOS	195 PAVIMENTACION	CONSTRUCCION DE PAVIMENTACION DE CALLE 37 / COLONIA LAS AGUILAS	CONTRATO	2019-08-20	2019-10-15	4,215,297.31	4,215,297.31	0.00	4,215,297.31	4,215,297.31	0.00	02 METRO CUADRADO	2,335.53		2 COLONIA	1	386	100	100.00
33076/0058109180	15 AYS	13 ALCANTARILLADO	C REHABILITACION DIRECTA	216 RED DE ALCANTARILLADO	REHABILITACION DE RED DE ALCANTARILLADO CALLE ADOLFO LOPEZ MATEOS / MANANTIALES	CONTRATO	2019-07-25	2019-09-07	1,167,549.76	1,167,549.76	0.00	1,167,549.76	1,167,549.76	0.00	01 METRO LINEAL	160.00		2 COLONIA	1	189	100	100.00
33078/0059113303	15 AYS	13 ALCANTARILLADO	C REHABILITACION DIRECTA	216 RED DE ALCANTARILLADO	REHABILITACION DE RED DE ALCANTARILLADO CALLE 13 / LAS AGUILAS	CONTRATO	2019-07-25	2019-09-24	2,013,673.16	2,013,673.16	0.00	2,013,673.16	2,013,673.16	0.00	01 METRO LINEAL	260.00		2 COLONIA	1	637	100	100.00
33085/0060113360	15 AYS	13 ALCANTARILLADO	C REHABILITACION DIRECTA	216 RED DE ALCANTARILLADO	REHABILITACION DE RED DE ALCANTARILLADO CALLE MARIQUITA / AURORA ORIENTE	CONTRATO	2019-07-25	2019-09-07	1,060,215.06	1,060,215.06	0.00	1,060,215.06	1,060,215.06	0.00	01 METRO LINEAL	214.00		2 COLONIA	1	308	100	100.00
33088/0061109644	15 AYS	13 ALCANTARILLADO	C REHABILITACION DIRECTA	216 RED DE ALCANTARILLADO	REHABILITACION DE RED DE ALCANTARILLADO CALLE VILLA VICTORIA / ATLACOMULCO	CONTRATO	2019-07-25	2019-09-07	1,973,547.15	1,973,547.15	0.00	1,973,547.15	1,973,547.15	0.00	01 METRO LINEAL	240.00		2 COLONIA	1	322	100	100.00
33162/0062121450	15 AYS	13 ALCANTARILLADO	C REHABILITACION DIRECTA	216 RED DE ALCANTARILLADO	REHABILITACION DE RED DE ALCANTARILLADO EN CALLE 6 / COLONIA CAMPESTRE GUADALUPANA	CONTRATO	2019-07-24	2019-09-23	2,838,297.78	2,838,297.78	0.00	2,838,297.78	2,838,297.78	0.00	01 METRO LINEAL	320.00		2 COLONIA	1	280	100	100.00



GOBIERNO DEL
ESTADO DE MÉXICO

REPORTE DE AVANCE RAMO 33

Registro de Avances Físicos y Financieros

(Cifras en Pesos)

MUNICIPIO: 061 NEZAHUALCÓYOTL / FONDO DE APORTACIONES PARA LA INFRAESTRUCTURA SOCIAL MUNICIPAL Y DE LAS DEMARCACIONES TERRITORIALES DEL DISTRITO FEDERAL

Año de Ejercicio 2019, PERIODO DEL 01 AL 30 DE SEPTIEMBRE DE 2020

Reporte de Ejercicio Acumulado

TECHO FINANCIERO ASIGNADO: \$ 169,826,593.22 REINTEGRO: \$ 2,362,761.95 INTERESES: \$ 298,226.00

Datos de la Obra y/o Acción						Fec. Ini. Pro.		Inversión Aprobada			Inversión Ejercida			Metas Totales			Beneficiarios			Avances		
Control	Sector	Programa	SubPrograma	Inciso	Obra/Localidad	Mod. Ejec.	Fec Ini Real	Fec Ter Real	Total	R. del Fondo	Intereses B.	Total	R. del Fondo	Intereses B.	U. Medida	Aprobada	Aprob Real	U. Medida	Cantidad	U. Personas	Fis.	Fin.
33163/ 0063 113767	15 AYS	13 ALCANTARILLADO	C REHABILITACION DIRECTA	216 RED DE ALCANTARILLADO	REHABILITACION DE RED DE ALCANTARILLADO EN CALLE 13 / COLONIA CAMPESTRE GUADALUPANA	CONTRATO	2019-07-24	2019-09-08	1,049,446.69	1,049,446.69	0.00	1,049,446.69	1,049,446.69	0.00	01 METRO LINEAL	120.00		2 COLONIA	1	280	100	100.00
33164/ 0064 125764	15 AYS	13 ALCANTARILLADO	C REHABILITACION DIRECTA	216 RED DE ALCANTARILLADO	REHABILITACION DE RED DE ALCANTARILLADO EN CALLE 15 / COLONIA ESPERANZA	CONTRATO	2019-07-25	2019-09-07	1,479,516.56	1,479,516.56	0.00	1,479,516.56	1,479,516.56	0.00	01 METRO LINEAL	180.00		2 COLONIA	1	280	100	100.00
33165/ 0065 113828	15 AYS	13 ALCANTARILLADO	C REHABILITACION DIRECTA	216 RED DE ALCANTARILLADO	REHABILITACION DE RED DE ALCANTARILLADO EN CALLE 12 / JUAREZ PANTITLAN	CONTRATO	2019-07-25	2019-09-07	1,973,540.25	1,973,540.25	0.00	1,973,540.25	1,973,540.25	0.00	01 METRO LINEAL	240.00		2 COLONIA	1	399	100	100.00
33166/ 0066 114117	15 AYS	13 ALCANTARILLADO	C REHABILITACION DIRECTA	216 RED DE ALCANTARILLADO	REHABILITACION DE RED DE ALCANTARILLADO EN CALLE 11 / COLONIA CAMPESTRE GUADALUPANA	CONTRATO	2019-07-24	2019-09-06	1,750,881.02	1,750,881.02	0.00	1,750,881.02	1,750,881.02	0.00	01 METRO LINEAL	212.00		4 MUNICIPIO	1	350	100	100.00
33167/ 0067 109031	15 AYS	13 ALCANTARILLADO	C REHABILITACION DIRECTA	216 RED DE ALCANTARILLADO	REHABILITACION DE RED DE ALCANTARILLADO EN CALLE RIELERA / AURORA ORIENTE	CONTRATO	2019-07-25	2019-09-07	2,069,149.47	2,069,149.47	0.00	2,069,149.47	2,069,149.47	0.00	01 METRO LINEAL	250.00		2 COLONIA	1	364	100	100.00
33168/ 0068 114286	15 AYS	13 ALCANTARILLADO	C REHABILITACION DIRECTA	216 RED DE ALCANTARILLADO	REHABILITACION DE RED DE ALCANTARILLADO EN CALLE 17 / COLONIA CAMPESTRE GUADALUPANA	CONTRATO	2019-07-24	2019-10-24	1,786,411.24	1,786,411.24	0.00	1,786,411.24	1,786,411.24	0.00	01 METRO LINEAL	216.00		2 COLONIA	1	252	100	100.00
33169/ 0069 125877	15 AYS	13 ALCANTARILLADO	C REHABILITACION DIRECTA	216 RED DE ALCANTARILLADO	REHABILITACION DE RED DE ALCANTARILLADO EN CALLE MÉRIDA / Vergel de Guadalupe	CONTRATO	2019-07-24	2019-09-23	1,059,770.29	1,059,770.29	0.00	1,059,770.29	1,059,770.29	0.00	01 METRO LINEAL	120.00		2 COLONIA	1	140	100	100.00
33171/ 0070 114398	15 AYS	13 ALCANTARILLADO	C REHABILITACION DIRECTA	216 RED DE ALCANTARILLADO	REHABILITACION DE RED DE ALCANTARILLADO EN AV. FRANCISCO VILLA / COLONIA CAMPESTRE GUADALUPANA	CONTRATO	2019-07-24	2019-09-23	1,822,844.18	1,822,844.18	0.00	1,822,844.18	1,822,844.18	0.00	01 METRO LINEAL	160.00		2 COLONIA	1	700	100	100.00
33172/ 0071 114733	15 AYS	AP AGUA POTABLE	C REHABILITACION DIRECTA	217 RED O SISTEMA DE AGUA POTABLE	REHABILITACION DE RED DE AGUA POTABLE EN CALLE PANCHO LÓPEZ / AURORA ORIENTE	CONTRATO	2019-07-25	2019-09-07	897,141.80	897,141.80	0.00	897,141.80	897,141.80	0.00	01 METRO LINEAL	235.00		2 COLONIA	1	336	100	100.00
33173/ 0072 114723	15 AYS	AP AGUA POTABLE	C REHABILITACION DIRECTA	217 RED O SISTEMA DE AGUA POTABLE	REHABILITACION DE RED DE AGUA POTABLE EN CALLE MARIQUITA / AURORA ORIENTE	CONTRATO	2019-07-25	2019-09-07	763,173.72	763,173.72	0.00	763,173.72	763,173.72	0.00	01 METRO LINEAL	214.00		2 COLONIA	1	308	100	100.00
33189/ 0073 115102	15 AYS	AP AGUA POTABLE	C REHABILITACION DIRECTA	217 RED O SISTEMA DE AGUA POTABLE	REHABILITACION DE RED DE AGUA POTABLE EN CALLE ADOLFO LÓPEZ MATEOS / MANANTIALES	CONTRATO	2019-07-25	2019-09-07	506,870.75	506,870.75	0.00	506,870.75	506,870.75	0.00	01 METRO LINEAL	160.00		2 COLONIA	1	189	100	100.00
33190/ 0074 115344	15 AYS	AP AGUA POTABLE	C REHABILITACION DIRECTA	217 RED O SISTEMA DE AGUA POTABLE	REHABILITACION DE RED DE AGUA POTABLE EN CALLE 13 / COLONIA LAS AGUILAS	CONTRATO	2019-07-25	2019-09-07	873,572.07	873,572.07	0.00	873,572.07	873,572.07	0.00	01 METRO LINEAL	260.00		2 COLONIA	1	637	100	100.00
33191/ 0075 115130	15 AYS	AP AGUA POTABLE	C REHABILITACION DIRECTA	217 RED O SISTEMA DE AGUA POTABLE	REHABILITACION DE RED DE AGUA POTABLE EN CALLE COTLIA / COLONIA JARDINES DE GUADALUPE	CONTRATO	2019-07-24	2019-09-06	1,176,701.22	1,176,701.22	0.00	1,176,701.22	1,176,701.22	0.00	01 METRO LINEAL	320.00		2 COLONIA	1	406	100	100.00
33192/ 0076 120247	05 EDU	15 INFRAESTRUCTURA BASICA DEL SECTOR EDUCATIVO	A CONSTRUCCION DIRECTA	212 PRIMARIA (BARDAS PERIMETRALES)	CONSTRUCCION DE BANDA PERIMETRAL EN ESCUELA PRIMARIA CONSTITUCION DEL 57 / CONSTITUCION DE 1857	CONTRATO	2019-07-25	2019-09-16	262,898.21	262,898.21	0.00	262,898.21	262,898.21	0.00	01 METRO LINEAL	27.50		5 ALUMNO	110	110	100	100.00
33198/ 0077 120230	05 EDU	15 INFRAESTRUCTURA BASICA DEL SECTOR EDUCATIVO	A CONSTRUCCION DIRECTA	212 PRIMARIA (BARDAS PERIMETRALES)	CONSTRUCCION DE BANDA PERIMETRAL EN ESCUELA PRIMARIA HERMENEGILDO GALEANA / COLONIA LAS AGUILAS	CONTRATO	2019-07-25	2019-09-16	1,657,287.57	1,657,287.57	0.00	1,657,287.57	1,657,287.57	0.00	01 METRO LINEAL	157.61		5 ALUMNO	336	336	100	100.00
33202/ 0078 120222	05 EDU	15 INFRAESTRUCTURA BASICA DEL SECTOR EDUCATIVO	A CONSTRUCCION DIRECTA	212 PRIMARIA (BARDAS PERIMETRALES)	CONSTRUCCION DE BANDA PERIMETRAL EN ESCUELA PRIMARIA NIÑOS HERODES / COLONIA AGUA AZUL	CONTRATO	2019-07-24	2019-09-15	761,192.41	761,192.41	0.00	761,192.41	761,192.41	0.00	01 METRO LINEAL	78.50		5 ALUMNO	207	207	100	100.00



GOBIERNO DEL
ESTADO DE MEXICO

REPORTE DE AVANCE RAMO 33

Registro de Avances Físicos y Financieros

(Cifras en Pesos)

MUNICIPIO: 061 NEZAHUALCÓYOTL / FONDO DE APORTACIONES PARA LA INFRAESTRUCTURA SOCIAL MUNICIPAL Y DE LAS DEMARCACIONES TERRITORIALES DEL DISTRITO FEDERAL

Año de Ejercicio 2019. PERIODO DEL 01 AL 30 DE SEPTIEMBRE DE 2020

Reporte de Ejercicio Acumulado

TECHO FINANCIERO ASIGNADO: \$ 169,826,593.22 REINTEGRO: \$ 2,362,761.95 INTERESES: \$ 298,226.00

Datos de la Obra y/o Acción							Fec. Ini. Pro.		Inversión Aprobada			Inversión Ejercida			Metas Totales		Beneficiarios			Avances		
Control	Sector	Programa	SubPrograma	Inciso	Obra/Localidad	Mod. Ejec.	Fec Ini Real	Fec Ter Real	Total	R. del Fondo	Intereses B.	Total	R. del Fondo	Intereses B.	U. Medida	Aprobada	Aprob Real	U. Medida	Cantidad	U. Personas	Fis.	Fin.
33205/0079 120221	05 EDU	15 INFRAESTRUCTURA BASICA DEL SECTOR EDUCATIVO	A CONSTRUCCION DIRECTA	212 PRIMARIA (BARDAS PERIMETRALES)	CONSTRUCCION DE BANDA PERIMETRAL EN ESCUELA PRIMARIA VICENTE GUERRERO / AURORA ORIENTE	CONTRATO	2019-07-25	2019-09-16	765,491.52	765,491.52	0.00	765,491.52	765,491.52	0.00	01 METRO LINEAL	84.20		5 ALUMNO	177	177	100	100.00
33207/0080 120188	05 EDU	15 INFRAESTRUCTURA BASICA DEL SECTOR EDUCATIVO	A CONSTRUCCION DIRECTA	203 PREESCOLAR (BARDAS PERIMETRALES)	CONSTRUCCION DE BANDA PERIMETRAL EN JARDIN DE NIÑOS NICOLÁS GUILLÉN / AURORA ORIENTE	CONTRATO	2019-07-24	2019-09-15	721,669.01	721,669.01	0.00	721,669.01	721,669.01	0.00	01 METRO LINEAL	72.85		5 ALUMNO	220	220	100	100.00
33213/0081 120196	05 EDU	15 INFRAESTRUCTURA BASICA DEL SECTOR EDUCATIVO	A CONSTRUCCION DIRECTA	212 PRIMARIA (BARDAS PERIMETRALES)	CONSTRUCCION DE BANDA PERIMETRAL EN ESCUELA PRIMARIA JOSUE MIRLO / AURORA ORIENTE	CONTRATO	2019-07-24	2019-09-15	470,152.65	470,152.65	0.00	470,152.65	470,152.65	0.00	01 METRO LINEAL	42.95		5 ALUMNO	177	177	100	100.00
33216/0082 120049	05 EDU	15 INFRAESTRUCTURA BASICA DEL SECTOR EDUCATIVO	A CONSTRUCCION DIRECTA	212 PRIMARIA (BARDAS PERIMETRALES)	CONSTRUCCION DE BANDA PERIMETRAL EN ESCUELA PRIMARIA CUITLÁHUAC / AURORA ORIENTE	CONTRATO	2019-07-25	2019-09-16	750,642.46	750,642.46	0.00	750,642.46	750,642.46	0.00	01 METRO LINEAL	75.20		5 ALUMNO	481	481	100	100.00
33219/0083 120071	05 EDU	15 INFRAESTRUCTURA BASICA DEL SECTOR EDUCATIVO	A CONSTRUCCION DIRECTA	212 PRIMARIA (BARDAS PERIMETRALES)	CONSTRUCCION DE BANDA PERIMETRAL EN ESCUELA PRIMARIA IDELFONSO VELÁZQUEZ IBARRA / COLONIA VALLE DE ARAGÓN PRIMERA SECCIÓN	CONTRATO	2019-07-24	2019-09-15	1,551,349.63	1,551,349.63	0.00	1,551,349.63	1,551,349.63	0.00	01 METRO LINEAL	139.60		5 ALUMNO	252	252	100	100.00
33239/0084 120072	05 EDU	15 INFRAESTRUCTURA BASICA DEL SECTOR EDUCATIVO	A CONSTRUCCION DIRECTA	223 SECUNDARIA (BARDAS PERIMETRALES)	CONSTRUCCION DE BANDA PERIMETRAL EN ESCUELA SECUNDARIA OF. NO. 209 "EMILIANO ZAPATA" / VICENTE YILLADA	CONTRATO	2019-07-25	2019-09-16	1,634,079.22	1,634,079.22	0.00	1,634,079.22	1,634,079.22	0.00	01 METRO LINEAL	125.20		5 ALUMNO	105	105	100	100.00
33240/0085 120401	05 EDU	15 INFRAESTRUCTURA BASICA DEL SECTOR EDUCATIVO	A CONSTRUCCION DIRECTA	248 TECHADOS EN ÁREAS DE IMPARTICIÓN DE EDUCACIÓN FÍSICA	CONSTRUCCION DE TECHADO EN AREA DE IMPARTICIÓN DE EDUCACIÓN FÍSICA EN ESCUELA SECUNDARIA TEC. 39 JESÚS REYES HERÓLES / AURORA ORIENTE	CONTRATO	2019-07-25	2019-09-16	1,909,189.15	1,909,189.15	0.00	1,909,189.15	1,909,189.15	0.00	02 METRO CUADRADO	790.90		5 ALUMNO	405	405	100	100.00
33244/0086 120404	05 EDU	15 INFRAESTRUCTURA BASICA DEL SECTOR EDUCATIVO	A CONSTRUCCION DIRECTA	248 TECHADOS EN ÁREAS DE IMPARTICIÓN DE EDUCACIÓN FÍSICA	CONSTRUCCION DE TECHADO EN AREA DE IMPARTICIÓN DE EDUCACIÓN FÍSICA EN ESCUELA SECUNDARIA OF. NO. 0732, DAVID ALFARO SIQUEIROS / COLONIA EL SOL	CONTRATO	2019-07-24	2019-09-15	1,233,599.04	1,233,599.04	0.00	1,233,599.04	1,233,599.04	0.00	02 METRO CUADRADO	399.50		5 ALUMNO	213	213	100	100.00
33245/0087 120368	17 URB	UR URBANIZACION	A CONSTRUCCION COMPLEMENTARIOS	196 PAVIMENTACION	CONSTRUCCION DE PAVIMENTACION DE CALLE GAVILANES / AURORA ORIENTE	CONTRATO	2019-08-20	2019-10-15	3,198,052.36	3,198,052.36	0.00	3,198,052.36	3,198,052.36	0.00	02 METRO CUADRADO	1,980.69		2 COLONIA	1	306	100	100.00
33246/0088 120360	17 URB	UR URBANIZACION	A CONSTRUCCION COMPLEMENTARIOS	196 PAVIMENTACION	CONSTRUCCION DE PAVIMENTACION DE CALLE MARIQUITA / AURORA ORIENTE	CONTRATO	2019-08-20	2019-10-15	2,943,763.49	2,943,763.49	0.00	2,943,763.49	2,943,763.49	0.00	02 METRO CUADRADO	1,621.35		2 COLONIA	1	284	100	100.00
33248/0089 120310	17 URB	UR URBANIZACION	A CONSTRUCCION COMPLEMENTARIOS	196 PAVIMENTACION	CONSTRUCCION DE PAVIMENTACION DE CALLE ADOLFO LÓPEZ MATEOS / MANANTIALES	CONTRATO	2019-08-20	2019-10-15	1,806,205.05	1,806,205.05	0.00	1,806,205.05	1,806,205.05	0.00	02 METRO CUADRADO	1,094.42		2 COLONIA	1	168	100	100.00
33249/0090 120258	17 URB	UR URBANIZACION	A CONSTRUCCION COMPLEMENTARIOS	196 PAVIMENTACION	CONSTRUCCION DE PAVIMENTACION DE CALLE 13 / LAS AGUILAS	CONTRATO	2019-08-20	2019-10-15	3,577,194.27	3,577,194.27	0.00	3,577,194.27	3,577,194.27	0.00	02 METRO CUADRADO	1,985.12		2 COLONIA	1	288	100	100.00

REVISADO



GOBIERNO DEL
ESTADO DE MÉXICO

REPORTE DE AVANCE RAMO 33
Registro de Avances Físicos y Financieros
(Cifras en Pesos)

MUNICIPIO: 061 NEZAHUALCÓYOTL / FONDO DE APORTACIONES PARA LA INFRAESTRUCTURA SOCIAL MUNICIPAL Y DE LAS DEMARCACIONES TERRITORIALES DEL DISTRITO FEDERAL

Año de Ejercicio 2019. PERIODO DEL 01 AL 30 DE SEPTIEMBRE DE 2020

Reporte de Ejercicio Acumulado

TECHO FINANCIERO ASIGNADO: \$ 169,826,593.22 REINTEGRO: \$ 2,362,761.95 INTERESES: \$ 298,226.00

Datos de la Obra y/o Acción							Fec. Inl. Pro.		Inversión Aprobada			Inversión Ejercida			Metas Totales			Beneficiarios			Avances	
Control	Sector	Programa	SubPrograma	Inciso	Obra/Localidad	Mod. Ejec.	Fec Ini Real	Fec Ter Real	Total	R. del Fondo	Intereses B.	Total	R. del Fondo	Intereses B.	U. Medida	Aprobada	Aprob Real	U. Medida	Cantidad	U. Personas	Fis.	Fin.
33251/ 0091 113585	15 AYS	13 ALCANTARILLADO	C REHABILITACION DIRECTA	216 RED DE ALCANTARILLADO	REHABILITACION DE RED DE ALCANTARILLADO EN CALLE LEÓN / JARDINES DE GUADALUPE	CONTRATO	2019-07-24	2019-09-06	1,139,411.52	1,139,411.52	0.00	1,139,411.52	1,139,411.52	0.00	01 METRO LINEAL	138.00		2 COLONIA	1	280	100	100.00
33254/ 0092 113940	15 AYS	13 ALCANTARILLADO	C REHABILITACION DIRECTA	216 RED DE ALCANTARILLADO	REHABILITACION DE RED DE ALCANTARILLADO EN CALLE 12 / PORVENIR	CONTRATO	2019-07-24	2019-09-06	1,983,059.46	1,983,059.46	0.00	1,983,059.46	1,983,059.46	0.00	01 METRO LINEAL	240.00		2 COLONIA	1	371	100	100.00
33263/ 0083 114027	15 AYS	13 ALCANTARILLADO	C REHABILITACION DIRECTA	216 RED DE ALCANTARILLADO	REHABILITACION DE RED DE ALCANTARILLADO EN CALLE COATEPEC / COLONIA AMPLIACION ROMERO SECCION LAS FUENTES	CONTRATO	2019-07-25	2019-10-25	2,337,082.88	2,337,082.88	0.00	2,337,082.88	2,337,082.88	0.00	01 METRO LINEAL	200.00		2 COLONIA	1	2,800	100	100.00
33264/ 0094 125804	05 EDU	15 INFRAESTRUCTURA BASICA DEL SECTOR EDUCATIVO	A CONSTRUCCION DIRECTA	248 TECHADOS EN ÁREAS DE IMPARTICION DE EDUCACION FISICA	CONSTRUCCION DE TECHADO EN AREA DE IMPARTICION DE EDUCACION FISICA EN ESCUELA PRIMARIA LIC. ALFREDO V. BONFIL / COLONIA AGUA AZUL	CONTRATO	2019-07-24	2019-09-15	1,572,045.05	1,572,045.05	0.00	1,572,045.05	1,572,045.05	0.00	02 METRO CUADRADO	510.00		5 ALUMNO	350	350	100	100.00
33265/ 0095 120073	05 EDU	15 INFRAESTRUCTURA BASICA DEL SECTOR EDUCATIVO	A CONSTRUCCION DIRECTA	248 TECHADOS EN ÁREAS DE IMPARTICION DE EDUCACION FISICA	CONSTRUCCION DE TECHADO EN AREA DE IMPARTICION DE EDUCACION FISICA EN ESCUELA SECUNDARIA JOSÉ MARÍA MORELOS Y PAVÓN / COLONIA ESTADO DE MÉXICO	CONTRATO	2019-07-24	2019-09-15	1,655,557.98	1,655,557.98	0.00	1,655,557.98	1,655,557.98	0.00	02 METRO CUADRADO	549.00		5 ALUMNO	415	415	100	100.00
34772/ 0096 230894	08 ADM	FM FORTALECIMIENTO MUNICIPAL	V PROGRAMA DE DESARROLLO INSTITUCIONAL MUNICIPAL Y DE LAS DEMARCACIONES TERRITORIALES DEL DISTRITO FEDERAL COMPLEMENTARIOS	234 ADQUISICION DE SOFTWARE Y HARDWARE	ADQUISICION DE SOFTWARE Y HARDWARE / TOTAL MUNICIPAL	CONTRATO	2019-12-05	2019-12-31	3,393,116.00	3,393,116.00	0.00	3,393,116.00	3,393,116.00	0.00	50 EQUIPO	103.00		4 MUNICIPIO	1	1,039,867	100	100.00

TOTAL DE OBRAS POR FONDO - EJERCICIO: 96

TOTAL DE OBRAS POR FONDO - EJERCICIO: 96

167,463,831.27

167,463,831.27

0.00

167,463,831.27

167,463,831.27

0.00

9600

Complementarios: 11

Directa: 85

C. JUAN HUGO DE LA ROSA GARCÍA
PRESIDENTE MUNICIPAL CONSTITUCIONAL

L.C.P. SONIA LÓPEZ HERRERA
TESORERA MUNICIPAL

ING. JOEL GONZÁLEZ TORAL
DIRECTOR DE OBRAS PÚBLICAS

C.P. ALEJANDRO BARRIOS PADILLA
CONTRALOR INTERNO MUNICIPAL




INFORMACIÓN PARA EVALUAR EL DESEMPEÑO MENSUAL DEL FISM 2018

MUNICIPIO: 087 NEZAHUALCOYOTL


AL 30 DE SEPTIEMBRE DE 2020

CONCEPTO (4)	MONTOS (5)	OBSERVACIONES (6)
Monto total asignado al municipio	\$ 148,650,331.00	Las ministraciones deberán ser por la cantidad de \$14,865,033.10, pero cabe destacar que en 2017, se solicitó un crédito por la cantidad de \$34,851,999.44 al Banco Nacional de Obras (BANOBAS), así mismo se tendrá que amortizar el pago del capital por el monto solicitado, así como el pago de intereses por la cantidad de \$1,672,646.30. Por lo anterior las ministraciones ya contemplan la retención efectuada por el Gobierno del Estado de México. El monto total ministrado a los recursos del FISMDF 2018 fue por la cantidad de \$115,446,107.60, pero cabe señalar que a los recursos del FISMDF 2017, se retuvo la cantidad de \$3,320,422.34, misma que ya fue subsanada transfiriendo del FISMDF 2018 al FISMDF 2017, quedando con la cantidad de \$112,125,685.26, y la ministración total del crédito FAIS 2018 fue por la cantidad de \$34,851,999.44, sumando el total ministrado por \$146,977,684.70 Referente al monto autorizado en obras y acciones, al crédito FAIS se asignaron \$34,851,999.44, mientras que al FISMDF 2018 se autorizó un monto de \$112,125,685.26, sumando la cantidad de \$146,977,684.70. Derivado del Crédito FAIS 2018 que nos fue ministrado en el ejercicio fiscal 2017, se ejerció la cantidad de \$33,846,031.36, así mismo se pago un interés derivado del crédito por la cantidad \$1,672,646.30, mismo que se fue amortizando en cada ministración del recurso del FISMDF 2018.
Monto ministrado al mes de evaluación	\$ 146,977,684.70	
Número de obras y/o acciones autorizadas al mes de evaluación	46	
Monto autorizado en obras y acciones al mes de evaluación (Indicador: Trámite en la Validación de los Recursos)	\$ 146,977,684.70	
Monto ejercido al mes de evaluación (Indicador: Ejercicio de los Recursos)	\$ 144,759,773.28	
Monto autorizado en obras al mes de evaluación (Indicador: Destino de los Recursos en Infraestructura) Total = Trámite en la Validación de los Recursos - (Gastos Indirectos+ Programa de Desarrollo Institucional)	\$ 144,006,139.38	
Número de sesiones de COPACI, CODEMUN o Equivalente realizadas en el ejercicio fiscal (Indicador: Participación Social)	46	
Participación Ciudadana		
COPACI		
CODEMUN		
OTRO		
Especifique: COMITÉ DE PARTICIPACIÓN SOCIAL		

NOTA: (7) Anexar copia digitalizada del Anexo Físico Financiero del SIAVAMEN validado y registrado al mes que se informa.
Anexar copia digitalizada de las Actas de las sesiones celebradas de COPACI, CODEMUN ó Equivalente al mes de evaluación



C.P. ARACELI HERNÁNDEZ TREJO
ENCARGADA DE DESPACHO DE LA SUBDIRECCIÓN DE PROGRAMAS DE INVERSIÓN FEDERAL, ESTATAL Y MUNICIPAL



Fecha de elaboración (10)

DÍA	MES	AÑO
30	SEPTIEMBRE	2020



GOBIERNO DEL
ESTADO DE MÉXICO

REPORTE DE AVANCE RAMO 33
Registro de Avances Físicos y Financieros
(Cifras en Pesos)

MUNICIPIO: 061 NEZAHUALCÓYOTL / FONDO DE APORTACIONES PARA LA INFRAESTRUCTURA SOCIAL MUNICIPAL Y DE LAS DEMARCACIONES TERRITORIALES DEL DISTRITO FEDERAL

Año de Ejercicio 2018, PERIODO DEL 01 AL 30 DE SEPTIEMBRE DE 2020

Reporte de Ejercicio Acumulado

TECHO FINANCIERO ASIGNADO: \$ 148,650,331.00 REINTEGRO: \$ 1,432,389.81 INTERESES: \$ 1,262,341.00

Datos de la Obra y/o Acción						Fec. Ini. Pro.	Fec. Ter. Pro.	Inversión Aprobada			Inversión Ejercida			Metas Totales		Beneficiarios			Avances			
Control	Sector	Programa	SubPrograma	Inciso	Obra/Localidad	Mod. Ejec.	Fec Ini Real	Fec Ter Real	Total	R. del Fondo	Intereses B.	Total	R. del Fondo	Intereses B.	U. Medida	Aprobada	Aprob Real	U. Medida	Cantidad	U. Personas	Fis.	Fin.
21537/000198183	15 AYS	13 ALCANTAR RILLADO	C REHABILITACION DIRECTA	216 RED DE ALCANTARILLADO	REHABILITACION DE LA RED DE ALCANTARILLADO EN LA CALLE 32 / COLONIA CAMPESTRE GUADALUPANA	CONTRATO	2018-08-03	2018-09-28	1,568,428.24	1,568,428.24	0.00	1,541,385.38	1,541,385.38	0.00	01 METRO LINEAL	217.00		2 COLONIA	1	294	100	98.27
21538/000298372	15 AYS	13 ALCANTAR RILLADO	C REHABILITACION DIRECTA	216 RED DE ALCANTARILLADO	REHABILITACION DE LA RED DE ALCANTARILLADO EN LA AV. CANAL / COLONIA CAMPESTRE GUADALUPANA	CONTRATO	2018-08-03	2018-09-28	2,161,833.86	2,161,833.86	0.00	2,124,560.86	2,124,560.86	0.00	01 METRO LINEAL	168.00		2 COLONIA	1	952	100	98.27
21545/0003172206	15 AYS	13 ALCANTAR RILLADO	C REHABILITACION DIRECTA	216 RED DE ALCANTARILLADO	REHABILITACION DE LA RED DE ALCANTARILLADO EN CALLE GEOMETRIA / COLONIA MEXICO TERCERA SECCION	CONTRATO	2018-08-02	2018-10-03	1,339,087.36	1,339,087.36	0.00	1,315,999.65	1,315,999.65	0.00	01 METRO LINEAL	96.00		2 COLONIA	1	357	100	98.27
21547/000498540	15 AYS	13 ALCANTAR RILLADO	C REHABILITACION DIRECTA	216 RED DE ALCANTARILLADO	REHABILITACION DE LA RED DE ALCANTARILLADO EN LA AV. PANTILLAN / COLONIA ANPLIACION GRAL JOSE VICENTE VILLADA SUR	CONTRATO	2018-09-01	2018-09-26	2,160,405.92	2,160,405.92	0.00	2,123,157.54	2,123,157.54	0.00	01 METRO LINEAL	415.00		2 COLONIA	1	5,166	100	98.27
21554/000598945	15 AYS	13 ALCANTAR RILLADO	C REHABILITACION DIRECTA	216 RED DE ALCANTARILLADO	REHABILITACION DE LA RED DE ALCANTARILLADO EN LA AV. KENNEDY / COLONIA LAS AGUILAS	CONTRATO	2018-08-01	2018-09-30	1,765,869.84	1,765,869.84	0.00	1,735,423.81	1,735,423.81	0.00	01 METRO LINEAL	270.00		2 COLONIA	1	455	100	98.27
21557/000699064	15 AYS	13 ALCANTAR RILLADO	C REHABILITACION DIRECTA	216 RED DE ALCANTARILLADO	REHABILITACION DE LA RED DE ALCANTARILLADO EN LA CALLE VILLA DE ALLENDE / ATLACOMULCO	CONTRATO	2018-08-02	2018-10-01	1,720,252.16	1,720,252.16	0.00	1,690,592.64	1,690,592.64	0.00	01 METRO LINEAL	248.00		2 COLONIA	1	385	100	98.27
21558/000799149	15 AYS	13 ALCANTAR RILLADO	C REHABILITACION DIRECTA	216 RED DE ALCANTARILLADO	REHABILITACION DE LA RED DE ALCANTARILLADO EN LA CALLE NORTE 1 / LA PERLA	CONTRATO	2018-08-01	2018-09-26	1,094,482.38	1,094,482.38	0.00	1,075,611.99	1,075,611.99	0.00	01 METRO LINEAL	89.00		2 COLONIA	1	1,015	100	98.27
21559/0008172210	15 AYS	AP AGUA POTABLE	C REHABILITACION DIRECTA	170 CARCAMO	REHABILITACION DE CARCAMO CARMELO PEREZ II ETAPA / AURORA ORIENTE	CONTRATO	2018-08-01	2018-10-02	3,707,540.07	3,707,540.07	0.00	3,643,616.97	3,643,616.97	0.00	03 METRO CUBICO	1,718.00		2 COLONIA	1	141,141	100	98.27
21562/0009106530	15 AYS	AP AGUA POTABLE	C REHABILITACION DIRECTA	217 RED O SISTEMA DE AGUA POTABLE	REHABILITACION DE RED DE AGUA POTABLE SOBRE LA AV. TEXCOCO / Ampliación las Águilas(COLONIA LAS AGUILAS COLONIA LOMA BONITA CONSTITUCION DE 1857 GENERAL JOSE VICENTE VILLADA MANANTIALES NUEVA SANTA MARTHA	CONTRATO	2018-08-02	2018-10-01	3,582,016.76	3,582,016.76	0.00	3,520,257.85	3,520,257.85	0.00	01 METRO LINEAL	11.00		2 COLONIA	7	205,605	100	98.27
21572/0011172022	15 AYS	13 ALCANTAR RILLADO	C REHABILITACION DIRECTA	216 RED DE ALCANTARILLADO	REHABILITACION DE RED DE ALCANTARILLADO EN CALLE ZOPLOTE MOJADO / COLONIA AURORA PRIMERA SECCION	CONTRATO	2018-08-03	2018-10-04	4,549,637.50	4,549,637.50	0.00	4,471,195.47	4,471,195.47	0.00	01 METRO LINEAL	740.00		2 COLONIA	1	1,099	100	98.27
21574/0012172107	15 AYS	13 ALCANTAR RILLADO	C REHABILITACION DIRECTA	216 RED DE ALCANTARILLADO	REHABILITACION DE RED DE ALCANTARILLADO EN LA AV. PANTILLAN II ETAPA / COL. AMP. GRAL. JOSE VICENTE VILLADA SUPER 43	CONTRATO	2018-08-01	2018-10-02	2,384,363.91	2,384,363.91	0.00	2,343,254.19	2,343,254.19	0.00	01 METRO LINEAL	512.00		2 COLONIA	1	2,947	100	98.27
21578/0013172184	15 AYS	13 ALCANTAR RILLADO	C REHABILITACION DIRECTA	216 RED DE ALCANTARILLADO	REHABILITACION DE RED DE ALCANTARILLADO EN CALLE XTAPAN / ATLACOMULCO DEL PERIODISTA	CONTRATO	2018-08-02	2018-10-03	1,456,182.88	1,456,182.88	0.00	1,431,076.28	1,431,076.28	0.00	01 METRO LINEAL	235.00		2 COLONIA	2	322	100	98.27
21588/001498916	15 AYS	13 ALCANTAR RILLADO	C REHABILITACION DIRECTA	216 RED DE ALCANTARILLADO	REHABILITACION DE LA RED DE ALCANTARILLADO EN LA CALLE HACIENDA DE PASTEJE / AMPLIACION IMPULSORA (LAS ANTENAS)	CONTRATO	2018-08-03	2018-10-02	4,079,397.56	4,079,397.56	0.00	4,009,063.12	4,009,063.12	0.00	01 METRO LINEAL	480.00		2 COLONIA	1	6,076	100	98.27
21589/001598897	15 AYS	13 ALCANTAR RILLADO	C REHABILITACION DIRECTA	216 RED DE ALCANTARILLADO	REHABILITACION DE LA RED DE ALCANTARILLADO EN LA CALLE HACIENDA DE SOLIS / IMPULSORA POPULAR AVICOLA	CONTRATO	2018-08-03	2018-10-02	6,528,352.47	6,528,352.47	0.00	6,415,794.67	6,415,794.67	0.00	01 METRO LINEAL	840.00		2 COLONIA	1	1,085	100	98.26

RECIBIDO



GOBIERNO DEL
ESTADO DE MEXICO

REPORTE DE AVANCE RAMO 33
Registro de Avances Fisicos y Financieros
(Cifras en Pesos)

MUNICIPIO: 061 NEZAHUALCÓYOTL / FONDO DE APORTACIONES PARA LA INFRAESTRUCTURA SOCIAL MUNICIPAL Y DE LAS DEMARCACIONES TERRITORIALES DEL DISTRITO FEDERAL
Año de Ejercicio 2018, PERIODO DEL 01 AL 30 DE SEPTIEMBRE DE 2020

Reporte de Ejercicio Acumulado

TECHO FINANCIERO ASIGNADO: \$ 148,650,331.00 REINTEGRO: \$ 1,432,389.61 INTERESES: \$ 1,262,341.00

Datos de la Obra y/o Acción							Fec. Ini. Pro.		Fec. Ter. Pro.		Inversión Aprobada			Inversión Ejercida			Metas Totales			Beneficiarios			Avances	
Control	Sector	Programa	SubPrograma	Inciso	Obra/Localidad	Mod. Ejec.	Fec Ini Real	Fec Ter Real	Total	R. del Fondo	Intereses B.	Total	R. del Fondo	Intereses B.	U. Medida	Aprobada	Aprob Real	U. Medida	Cantidad	U. Personas	Fis.	Fin.		
21590/ 0016 99042	15 AYS	13 ALCANTAR RILLADO	C REHABILITACION DIRECTA	216 RED DE ALCANTARILLADO	REHABILITACION DE LA RED DE ALCANTARILLADO EN LA AV. TEPOZANES / LA PERLA	CONTRATO	2018-08-01	2018-09-30	854,873.96	854,873.96	0.00	840,134.75	840,134.75	0.00	01 METRO LINEAL	136.00		2 COLONIA	1	350	100	98.26		
21592/ 0017 99114	15 AYS	13 ALCANTAR RILLADO	C REHABILITACION DIRECTA	216 RED DE ALCANTARILLADO	REHABILITACION DE RED DE ALCANTARILLADO EN LA CALLE CAMA DE PIEDRA / AURORA ORIENTE	CONTRATO	2018-08-01	2018-09-30	3,844,036.13	3,844,036.13	0.00	3,777,759.65	3,777,759.65	0.00	01 METRO LINEAL	414.00		2 COLONIA	1	8,743	100	98.27		
21594/ 0018 99127	15 AYS	13 ALCANTAR RILLADO	C REHABILITACION DIRECTA	216 RED DE ALCANTARILLADO	REHABILITACION DE LA RED DE ALCANTARILLADO EN LA CALLE CIELITO LINDO / AURORA ORIENTE	CONTRATO	2018-08-01	2018-09-30	3,827,464.54	3,827,464.54	0.00	3,761,473.77	3,761,473.77	0.00	01 METRO LINEAL	414.00		2 COLONIA	1	6,838	100	98.27		
21596/ 0019 99164	15 AYS	13 ALCANTAR RILLADO	C REHABILITACION DIRECTA	216 RED DE ALCANTARILLADO	REHABILITACION DE LA RED DE ALCANTARILLADO EN LA CALLE 10 / COLONIA CAMPESTRE GUADALUPANA	CONTRATO	2018-08-03	2018-09-28	1,948,404.64	1,948,404.64	0.00	1,914,811.45	1,914,811.45	0.00	01 METRO LINEAL	254.00		2 COLONIA	1	322	100	98.27		
21597/ 0020 99191	15 AYS	13 ALCANTAR RILLADO	C REHABILITACION DIRECTA	216 RED DE ALCANTARILLADO	REHABILITACION DE LA RED DE ALCANTARILLADO EN LA CALLE 1 / COLONIA ESPERANZA	CONTRATO	2018-08-01	2018-09-26	2,032,701.65	2,032,701.65	0.00	1,997,655.07	1,997,655.07	0.00	01 METRO LINEAL	362.00		2 COLONIA	1	504	100	98.27		
21598/ 0021 99193	15 AYS	13 ALCANTAR RILLADO	C REHABILITACION DIRECTA	216 RED DE ALCANTARILLADO	REHABILITACION DE LA RED DE ALCANTARILLADO EN LA CALLE 2 / COLONIA ESPERANZA	CONTRATO	2018-08-01	2018-09-26	2,040,719.74	2,040,719.74	0.00	2,005,534.92	2,005,534.92	0.00	01 METRO LINEAL	357.00		2 COLONIA	1	504	100	98.26		
21599/ 0022 99195	15 AYS	13 ALCANTAR RILLADO	C REHABILITACION DIRECTA	216 RED DE ALCANTARILLADO	REHABILITACION DE LA RED DE ALCANTARILLADO EN LA CALLE 15 / COLONIA LAS AGUILAS	CONTRATO	2018-08-01	2018-09-26	1,999,001.08	1,999,001.08	0.00	1,964,535.54	1,964,535.54	0.00	01 METRO LINEAL	259.00		2 COLONIA	1	210	100	98.27		
21600/ 0023 99218	15 AYS	AP AGUA POTABLE	C REHABILITACION DIRECTA	170 CARCAMO	REHABILITACION DEL CARCAMO CENTRAL / COLONIA VALLE DE ARAGON,	CONTRATO	2018-08-03	2018-10-02	1,489,727.41	1,489,727.41	0.00	1,464,042.46	1,464,042.46	0.00	03 METRO CUBICO	4.00		2 COLONIA	1	111,146	100	98.26		
21601/ 0024 99237	15 AYS	AP AGUA POTABLE	C REHABILITACION DIRECTA	170 CARCAMO	REHABILITACION DEL CARCAMO SAN FELIPE / COLONIA VALLE DE ARAGON,	CONTRATO	2018-08-03	2018-10-02	1,482,329.20	1,482,329.20	0.00	1,456,771.80	1,456,771.80	0.00	03 METRO CUBICO	754.00		2 COLONIA	1	95,200	100	98.27		
21602/ 0025 100485	15 AYS	AP AGUA POTABLE	C REHABILITACION DIRECTA	217 RED O SISTEMA DE AGUA POTABLE	REHABILITACION DE RED DE AGUA POTABLE EN LA COLONIA BOSQUES DE ARAGON / Bosques de Aragón	CONTRATO	2018-08-03	2018-10-02	1,384,900.62	1,384,900.62	0.00	1,361,023.02	1,361,023.02	0.00	01 METRO LINEAL	510.00		2 COLONIA	1	210	100	98.27		
21603/ 0026 100648	15 AYS	AP AGUA POTABLE	A CONSTRUCCION DIRECTA	217 RED O SISTEMA DE AGUA POTABLE	CONSTRUCCION DE RED DE AGUA POTABLE EN LA COLONIA VERGEL DE GUADALUPE / Vergel de Guadalupe	CONTRATO	2018-08-03	2018-10-02	5,974,295.83	5,974,295.83	0.00	5,871,290.73	5,871,290.73	0.00	01 METRO LINEAL	1,123.00		2 COLONIA	3	15,200	100	98.26		
21605/ 0027 100720	15 AYS	AP AGUA POTABLE	C REHABILITACION DIRECTA	217 RED O SISTEMA DE AGUA POTABLE	REHABILITACION DE RED DE AGUA POTABLE EN LA COLONIA ESTADO DE MEXICO / COLONIA ESTADO DE MEXICO	CONTRATO	2018-08-03	2018-10-02	2,979,401.71	2,979,401.71	0.00	2,928,032.71	2,928,032.71	0.00	01 METRO LINEAL	530.00		2 COLONIA	1	448	100	98.26		
21606/ 0028 100889	15 AYS	AP AGUA POTABLE	C REHABILITACION DIRECTA	217 RED O SISTEMA DE AGUA POTABLE	REHABILITACION DE RED DE AGUA POTABLE EN LA CALLE 10 / COLONIA CAMPESTRE GUADALUPANA	CONTRATO	2018-08-03	2018-09-28	696,336.28	696,336.28	0.00	684,330.48	684,330.48	0.00	01 METRO LINEAL	209.00		2 COLONIA	1	322	100	98.27		
21607/ 0029 100956	15 AYS	AP AGUA POTABLE	C REHABILITACION DIRECTA	217 RED O SISTEMA DE AGUA POTABLE	REHABILITACION DE RED DE AGUA POTABLE EN LA CALLE 1 / COLONIA ESPERANZA	CONTRATO	2018-08-01	2018-09-26	782,086.27	782,086.27	0.00	768,611.85	768,611.85	0.00	01 METRO LINEAL	425.00		2 COLONIA	1	504	100	98.26		
21608/ 0030 100984	15 AYS	AP AGUA POTABLE	C REHABILITACION DIRECTA	217 RED O SISTEMA DE AGUA POTABLE	REHABILITACION DE RED DE AGUA POTABLE EN LA CALLE 2 / COLONIA ESPERANZA	CONTRATO	2018-08-01	2018-09-26	799,833.07	799,833.07	0.00	786,042.85	786,042.85	0.00	01 METRO LINEAL	400.00		2 COLONIA	1	504	100	98.27		
21609/ 0031 101017	15 AYS	AP AGUA POTABLE	C REHABILITACION DIRECTA	217 RED O SISTEMA DE AGUA POTABLE	REHABILITACION DE RED DE AGUA POTABLE EN LA CALLE 15 / COLONIA LAS AGUILAS	CONTRATO	2018-08-01	2018-09-26	747,885.44	747,885.44	0.00	734,990.86	734,990.86	0.00	01 METRO LINEAL	393.00		2 COLONIA	1	210	100	98.26		



GOBIERNO DEL
ESTADO DE MÉXICO

REPORTE DE AVANCE RAMO 33
Registro de Avances Físicos y Financieros
(Cifras en Pesos)

MUNICIPIO: 061 NEZAHUALCÓYOTL / FONDO DE APORTACIONES PARA LA INFRAESTRUCTURA SOCIAL MUNICIPAL Y DE LAS DEMARCACIONES TERRITORIALES DEL DISTRITO FEDERAL
Año de Ejercicio 2018. PERIODO DEL 01 AL 30 DE SEPTIEMBRE DE 2020
Reporte de Ejercicio Acumulado

TECHO FINANCIERO ASIGNADO: \$ 148,650,331.00 REINTEGRÓ: \$ 1,432,389.61 INTERESES: \$ 1,262,341.00

Datos de la Obra y/o Acción						Fec. Ini. Pro.	Fec. Ter. Pro.	Inversión Aprobada			Inversión Ejercida			Metas Totales		Beneficiarios			Avances			
Control	Sector	Programa	SubPrograma	Inciso	Obra/Localidad	Mod. Ejec.	Fec Ini Real	Fec Ter Real	Total	R. del Fondo	Intereses B.	Total	R. del Fondo	Intereses B.	U. Medida	Aprobada	Aprob Real	U. Medida	Cantidad	U. Personas	Fis.	Fin.
21610/ 0032 101117	15 AYS	AP AGUA POTABLE	C REHABILITACION DIRECTA	179 DEPOSITO O TANQUE DE AGUA POTABLE	REHABILITACION DE TANQUE DE AGUA POTABLE LAS ANTENAS / AMPLIACION IMPULSORA (LAS ANTENAS)	CONTRATO	2018-08-03	2018-09-26	1,881,020.35	1,881,020.35	0.00	1,848,588.96	1,848,588.96	0.00	03 METRO CUBICO	261.00		2 COLONIA	1	10,178	100	98.26
21611/ 0033 101087	15 AYS	AP AGUA POTABLE	C REHABILITACION DIRECTA	179 DEPOSITO O TANQUE DE AGUA POTABLE	REHABILITACION DE TANQUE DE AGUA POTABLE CD. LAGO / COLONIA CIUDAD LAGO	CONTRATO	2018-08-03	2018-09-26	994,836.63	994,836.63	0.00	977,684.28	977,684.28	0.00	03 METRO CUBICO	3,202.00		2 COLONIA	1	260,557	100	98.27
21612/ 0034 101210	15 AYS	AP AGUA POTABLE	C REHABILITACION DIRECTA	179 DEPOSITO O TANQUE DE AGUA POTABLE	REHABILITACION DE TANQUE DE AGUA POTABLE PANTITLÁN II ETAPA / COLONIA MEXICO TERCERA SECCION	CONTRATO	2018-08-02	2018-10-01	2,387,900.72	2,387,900.72	0.00	2,346,730.02	2,346,730.02	0.00	03 METRO CUBICO	4,371.00		2 COLONIA	1	41,167	100	98.27
21613/ 0035 101222	15 AYS	AP AGUA POTABLE	C REHABILITACION DIRECTA	179 DEPOSITO O TANQUE DE AGUA POTABLE	REHABILITACION DE TANQUE DE AGUA POTABLE LAS TORRES / COLONIA CAMPESTRE GUADALUPANA	CONTRATO	2018-08-03	2018-10-02	1,542,966.20	1,542,966.20	0.00	1,516,363.33	1,516,363.33	0.00	03 METRO CUBICO	114.00		2 COLONIA	1	22,631	100	98.27
21614/ 0036 69952	17 URB	UR URBANIZACION	A CONSTRUCCION COMPLEMENTARIOS	196 PAVIMENTACION	CONSTRUCCION DE PAVIMENTACION DE CALLE JOSÉ MARÍA MORELOS / ROMERO	CONTRATO	2018-08-02	2018-11-29	2,225,634.28	2,225,634.28	0.00	2,187,261.27	2,187,261.27	0.00	02 METRO CUADRAO	1,864.00		2 COLONIA	1	264	100	98.26
21615/ 0037 94257	17 URB	UR URBANIZACION	A CONSTRUCCION COMPLEMENTARIOS	196 PAVIMENTACION	CONSTRUCCION DE PAVIMENTACION DE CALLE 1 / COLONIA ESPERANZA	CONTRATO	2018-08-01	2018-11-18	1,974,688.22	1,974,688.22	0.00	1,940,641.87	1,940,641.87	0.00	02 METRO CUADRAO	2,520.00		2 COLONIA	1	480	100	98.26
21616/ 0030 94357	17 URB	UR URBANIZACION	A CONSTRUCCION COMPLEMENTARIOS	196 PAVIMENTACION	CONSTRUCCION DE PAVIMENTACION DE CALLE 2 / COLONIA ESPERANZA	CONTRATO	2018-08-01	2018-11-18	1,999,978.21	1,999,978.21	0.00	1,965,495.83	1,965,495.83	0.00	02 METRO CUADRAO	2,464.00		2 COLONIA	1	490	100	98.27
21617/ 0039 94395	17 URB	UR URBANIZACION	A CONSTRUCCION COMPLEMENTARIOS	196 PAVIMENTACION	CONSTRUCCION DE PAVIMENTACION DE CALLE MALITZIN / LOS VOLCANES	CONTRATO	2018-08-02	2018-11-19	1,395,534.36	1,395,534.36	0.00	1,371,473.42	1,371,473.42	0.00	02 METRO CUADRAO	1,168.00		2 COLONIA	1	228	100	98.27
21618/ 0040 96346	17 URB	UR URBANIZACION	A CONSTRUCCION COMPLEMENTARIOS	196 PAVIMENTACION	CONSTRUCCION DE PAVIMENTACION DE CALLE 15 / LAS AGUILAS	CONTRATO	2018-08-01	2018-11-18	1,998,105.14	1,998,105.14	0.00	1,963,655.05	1,963,655.05	0.00	02 METRO CUADRAO	2,032.00		2 COLONIA	1	240	100	98.26
21619/ 0041 98657	17 URB	UR URBANIZACION	A CONSTRUCCION COMPLEMENTARIOS	196 PAVIMENTACION	CONSTRUCCION DE PAVIMENTACION DE CALLE 14 / JUAREZ PANTITLAN	CONTRATO	2018-08-02	2018-11-19	1,788,745.88	1,788,745.88	0.00	1,757,905.43	1,757,905.43	0.00	02 METRO CUADRAO	2,320.00		2 COLONIA	1	420	100	98.25
21621/ 0042 172025	15 AYS	AP AGUA POTABLE	A CONSTRUCCION DIRECTA	217 RED O SISTEMA DE AGUA POTABLE	CONSTRUCCION DE SISTEMA DE AGUA POTABLE EN LA AV. RIVA PALACIO / JUAREZ PANTITLAN, JUAREZ PANTITLAN SECCION IV, NUEVA JUAREZ PANTITLAN SECCION II	CONTRATO	2018-08-02	2018-10-03	494,670.32	494,670.32	0.00	486,141.52	486,141.52	0.00	01 METRO LINEAL	17.00		2 COLONIA	3	10,178	100	98.27
21622/ 0043 172103	15 AYS	13 ALCANTARILLADO	C REHABILITACION DIRECTA	216 RED DE ALCANTARILLADO	REHABILITACION DE RED DE ALCANTARILLADO EN CALLE HACIENDA DE LA NORIA / IMPULSORA POPULAR AVICOLA	CONTRATO	2018-08-03	2018-10-04	3,734,083.28	3,734,083.28	0.00	3,669,702.53	3,669,702.53	0.00	01 METRO LINEAL	710.00		2 COLONIA	1	14,917	100	98.27
21623/ 0044 172115	15 AYS	13 ALCANTARILLADO	C REHABILITACION DIRECTA	216 RED DE ALCANTARILLADO	REHABILITACION DE RED DE ALCANTARILLADO EN CALLE HACIENDA DEL PEÑÓN / LAS ANTENAS	CONTRATO	2018-08-03	2018-10-04	4,209,982.64	4,209,982.64	0.00	4,137,396.74	4,137,396.74	0.00	01 METRO LINEAL	540.00		2 COLONIA	1	357	100	98.27
21624/ 0045 172154	15 AYS	AP AGUA POTABLE	A CONSTRUCCION DIRECTA	217 RED O SISTEMA DE AGUA POTABLE	CONSTRUCCION SISTEMA DE AGUA POTABLE EN LA COLONIA AMPLIACION CIUDAD LAGO ASA / AMPLIACION CIUDAD LAGO	CONTRATO	2018-08-03	2018-10-04	612,864.54	612,864.54	0.00	602,297.91	602,297.91	0.00	01 METRO LINEAL	265.00		2 COLONIA	1	3,297	100	98.27

RECIBIDO

SECRETARÍA DE FINANZAS Y PRESUPUESTO
UNIDAD DE SISTEMAS E INFORMÁTICA
COLORÍN #101, COL. LOMAS ALTAS
TOLUCA, ESTADO DE MÉXICO
TEL: (01722) 6250482
TEL: (01722) 6250489



REPORTE DE AVANCE RAMO 33
 Registro de Avances Físicos y Financieros
 (Cifras en Pesos)

GOBIERNO DEL
 ESTADO DE MÉXICO

MUNICIPIO: 061 NEZAHUALCÓYOTL / FONDO DE APORTACIONES PARA LA INFRAESTRUCTURA SOCIAL MUNICIPAL Y DE LAS DEMARCACIONES TERRITORIALES DEL DISTRITO FEDERAL
 Año de Ejercicio 2018. PERIODO DEL 01 AL 30 DE SEPTIEMBRE DE 2020
 Reporte de Ejercicio Acumulado

TECHO FINANCIERO ASIGNADO: \$ 148,650,331.00 REINTEGRO: \$ 1,432,389.61 INTERESES: \$ 1,262,341.00

Control	Sector	Programa	SubPrograma	Inciso	Obra/Localidad	Mod. Ejec.	Fec. Ini. Pro.		Inversión Aprobada			Inversión Ejercida			Metas Totales			Beneficiarios			Avances		
							Fec Ini Real	Fec Ter Real	Total	R. del Fondo	Intereses B.	Total	R. del Fondo	Intereses B.	U. Medida	Aprobada	Aprob Real	U. Medida	Cantidad	U. Personas	Fis.	Fin.	
21625/ 0046 172164	15 AYS	AP AGUA POTABLE	A CONSTRUCCION DIRECTA	217 RED O SISTEMA DE AGUA POTABLE	CONSTRUCCION SISTEMA DE AGUA POTABLE EN LA COLONIA LAZARO CARDENAS / COLONIA LAZARO CARDENAS	CONTRATO	2018-08-03	2018-10-04	2,448,518.12	2,448,518.12	0.00	2,406,302.29	2,406,302.29	0.00	01 METRO LINEAL	840.00		2 COLONIA	1	1,540	100	98.27	
23551/ 0047 308557	17 URB	UR URBANIZACION	Z MEJORAMIENTO COMPLEMENTARIOS	011 ALUMBRADO PUBLICO	PAGO DE CAPITAL DE CREDITO FAIS 2018 / TOTAL MUNICIPAL	CONTRATO	2018-01-01	2018-01-02	34,387,567.80	34,387,567.80	0.00	33,846,031.36	33,846,031.36	0.00	17 PIEZA	404.00		3 POBLADO	1	100,000	100	98.42	
23552/ 0048 308557	17 URB	UR URBANIZACION	Z MEJORAMIENTO COMPLEMENTARIOS	011 ALUMBRADO PUBLICO	PAGO DE INTERESES CREDITO FAIS 2018 / TOTAL MUNICIPAL	CONTRATO	2018-01-01	2018-01-02	1,672,646.30	1,672,646.30	0.00	1,672,646.30	1,672,646.30	0.00	17 PIEZA	404.00		3 POBLADO	1	100,000	100	100.00	
24065/ 0049 356364	08 ADM	FM FORTALECIMIENTO MUNICIPAL	V PROGRAMA DE DESARROLLO INSTITUCIONAL MUNICIPAL Y DE LAS DEMARCACIONES TERRITORIALES DEL DISTRITO FEDERAL COMPLEMENTARIOS	234 ADQUISICION DE SOFTWARE Y HARDWARE	ADQUISICION DE SOFTWARE Y HARDWARE / TOTAL MUNICIPAL	CONTRATO	2018-11-05	2018-12-31	2,971,545.32	2,971,545.32	0.00	2,971,545.32	2,971,545.32	0.00	50 EQUIPO	101.00		4 MUNICIPIO	1	1,039,967	100	100.00	
TOTAL DE OBRAS POR FONDO - EJERCICIO: 48									TOTAL	139,703,146.79	139,703,146.79	0.00	137,425,896.76	137,425,896.76	0.00								4800

Complementarios: 9 Directa: 39

RECIBIDO
 C. JUAN HUGO DE LA ROSA GARCÍA
 PRESIDENTE MUNICIPAL CONSTITUCIONAL

L.C.P. SONIA LÓPEZ HERRERA
 TESORERA MUNICIPAL

ING. JOEL GONZÁLEZ TORAL
 DIRECTOR DE OBRAS PÚBLICAS

C.P. ALEJANDRO BARRIOS PADILLA
 CONTRALOR INTERNO MUNICIPAL




INFORMACIÓN PARA EVALUAR EL DESEMPEÑO MENSUAL DEL FISM 2017

MUNICIPIO: 087 NEZAHUALCOYOTL

AL 30 DE SEPTIEMBRE DE 2020

CONCEPTO (4)	MONTOS (5)	OBSERVACIONES (6)
Monto total asignado al municipio	\$ 146,881,743.00	
Monto ministrado al mes de evaluación	\$ 146,881,743.00	
Número de obras y/o acciones autorizadas al mes de evaluación	28	
Monto autorizado en obras y acciones al mes de evaluación (Indicador: Trámite en la Validación de los Recursos)	\$ 146,881,743.00	
Monto ejercido al mes de evaluación (Indicador: Ejercicio de los Recursos)	\$ 139,533,460.56	
Monto autorizado en obras al mes de evaluación (Indicador: Destino de los Recursos en Infraestructura)	\$ 143,944,108.14	
Total = Trámite en la Validación de los Recursos - (Gastos Indirectos+ Programa de Desarrollo Institucional)		
Número de sesiones de CCPACI, CODEMUN o Equivalente realizadas en el ejercicio fiscal (Indicador: Participación Social)	25	
Participación Ciudadana		
CCPACI <input type="checkbox"/>		
CODEMUN <input type="checkbox"/>		
OTRO <input type="checkbox"/>		
Especifique:		

NOTA: (7) Anexar copia digitalizada del Avance Físico Financiero del SIAVAMEN validado y registrado al mes que se informa.
Anexar copia digitalizada de las Actas de las sesiones celebradas de CCPACI, CODEMUN ó Equivalente al mes de evaluación



L.C.P. SONIA LÓPEZ HERRERA
TESORERA MUNICIPAL

OSFEPP/54/11

Fecha de elaboración (10)

DIA	MES	AÑO
30	SEPTIEMBRE	2020



GOBIERNO DEL
ESTADO DE MÉXICO

REPORTE DE AVANCE RAMO 33
Registro de Avances Físicos y Financieros
(Cifras en Pesos)

MUNICIPIO: 061 NEZAHUALCÓYOTL / FONDO DE APORTACIONES PARA LA INFRAESTRUCTURA SOCIAL MUNICIPAL Y DE LAS DEMARCACIONES TERRITORIALES DEL DISTRITO FEDERAL

Año de Ejercicio 2017. PERIODO DEL 01 AL 30 DE SEPTIEMBRE DE 2020

Reporte de Ejercicio Acumulado

TECHO FINANCIERO ASIGNADO: \$ 146,881,743.00 REINTEGRO: \$ 0.00

Datos de la Obra y/o Acción						Fec. Ini. Pro.	Fec. Ter. Pro.	Inversión Aprobada			Inversión Ejercida			Metas Totales			Beneficiarios			Avances		
Control	Sector	Programa	SubPrograma	Inciso	Obra/Localidad	Mod. Ejec.	Fec Ini Real	Fec Ter Real	Total	R. del Fondo	Intereses B.	Total	R. del Fondo	Intereses B.	U. Medida	Aprobada	Aprob Real	U. Medida	Cantidad	U. Personas	Fis:	Fin.
12148/ 0001 117038	17 URB	09 OBRAS COMPLEMENTARIAS	A CONSTRUCCION COMPLEMENTARIOS	196 PAVIMENTACION	CONSTRUCCION DE PAVIMENTACION DE 1a. AV. ENTRE AV. VICTOR A CALLE 40 / COLONIA EL SOL	CONTRATO	2017-08-14	2017-09-15	1,195,000.00	1,195,000.00	0.00	1,170,445.50	1,170,445.60	0.00	02 METRO CUADRADO	2,150.00		2 COLONIA	1	1,608	100	97.94
12150/ 0002 117045	17 URB	09 OBRAS COMPLEMENTARIAS	A CONSTRUCCION COMPLEMENTARIOS	196 PAVIMENTACION	CONSTRUCCION DE PAVIMENTACION DE 2a. AV. ENTRE CALLE 32 A AV. VICTOR / COLONIA EL SOL	CONTRATO	2017-08-14	2017-09-15	1,500,000.00	1,500,000.00	0.00	1,460,567.66	1,460,567.66	0.00	02 METRO CUADRADO	2,621.00		2 COLONIA	1	1,350	100	97.37
12151/ 0003 117053	17 URB	09 OBRAS COMPLEMENTARIAS	A CONSTRUCCION COMPLEMENTARIOS	196 PAVIMENTACION	CONSTRUCCION DE PAVIMENTACION DE 2a. AV. ENTRE AV. VICTOR A CALLE 40 / COLONIA EL SOL	CONTRATO	2017-08-14	2017-09-15	1,090,000.00	1,090,000.00	0.00	1,004,638.59	1,004,638.59	0.00	02 METRO CUADRADO	1,940.00		2 COLONIA	1	1,314	100	92.17
12428/ 0004 116867	05 EDU	01 ACCESO A LA ALIMENTACION	Z MEJORAMIENTO DIRECTA	213 PRIMARIA (COMEDORES ESCOLARES)	MEJORAMIENTO DE COMEDOR ESCOLAR EN LA ESCUELA PRIMARIA PATRIA Y LIBERTAD / COLONIA EL SOL	CONTRATO	2017-08-07	2017-11-10	700,000.00	700,000.00	0.00	566,206.47	566,206.47	0.00	17 PIEZA	1.00		5 ALUMNO	1,000	1,000	100	80.89
12432/ 0006 116966	17 URB	09 OBRAS COMPLEMENTARIAS	A CONSTRUCCION COMPLEMENTARIOS	196 PAVIMENTACION	CONSTRUCCION DE PAVIMENTACION DE CALLE 32 ENTRE AV. AURELIANO RAMOS Y 2A AV. / COLONIA EL SOL	CONTRATO	2017-08-14	2017-09-15	700,000.00	700,000.00	0.00	680,955.77	680,955.77	0.00	02 METRO CUADRADO	1,250.00		2 COLONIA	1	160	100	97.28
12436/ 0007 120227	15 AYS	11 SERVICIOS BASICOS DE LA VIVIENDA	C REHABILITACION DIRECTA	170 CARCAMO	REHABILITACION DEL CARCAMO CARMELO PEREZ / AURORA ORIENTE	CONTRATO	2017-08-01	2017-10-31	4,000,000.00	4,000,000.00	0.00	3,900,848.01	3,900,848.01	0.00	03 METRO CUBICO	4.00		2 COLONIA	1	26,056	100	97.52
12439/ 0008 120268	15 AYS	11 SERVICIOS BASICOS DE LA VIVIENDA	C REHABILITACION DIRECTA	170 CARCAMO	REHABILITACION DEL CARCAMO LA ESPERANZA / REY NEZA	CONTRATO	2017-08-01	2017-10-31	4,000,000.00	4,000,000.00	0.00	3,884,843.01	3,884,843.01	0.00	03 METRO CUBICO	7.35		2 COLONIA	1	9,317	100	97.12
12441/ 0009 123900	15 AYS	11 SERVICIOS BASICOS DE LA VIVIENDA	C REHABILITACION DIRECTA	170 CARCAMO	REHABILITACION DEL CARCAMO CHIMALHUACAN / MARAVILLAS	CONTRATO	2017-08-28	2017-10-31	7,000,000.00	7,000,000.00	0.00	6,855,397.54	6,855,397.54	0.00	03 METRO CUBICO	3.00		2 COLONIA	1	60,742	100	97.94
12444/ 0010 125071	15 AYS	11 SERVICIOS BASICOS DE LA VIVIENDA	A CONSTRUCCION DIRECTA	110 PLANTA POTABILIZADORA	CONSTRUCCION DE PLANTA POTABILIZADORA EL SOL / COLONIA EL SOL	CONTRATO	2017-08-18	2017-10-27	45,000,000.00	45,000,000.00	0.00	43,063,360.81	43,063,360.81	0.00	03 METRO CUBICO	0.07		2 COLONIA	1	12,109	99	95.69
12861/ 0011 121859	17 URB	09 OBRAS COMPLEMENTARIAS	A CONSTRUCCION COMPLEMENTARIOS	196 PAVIMENTACION	CONSTRUCCION DE PAVIMENTACION DE CALLE 27 ENTRE AV. 4 Y AV. 6 / Ampliación las Águilas	CONTRATO	2017-08-21	2017-09-22	1,400,000.00	1,400,000.00	0.00	1,334,959.84	1,334,959.84	0.00	02 METRO CUADRADO	1,230.23		2 COLONIA	1	218	100	95.36
12862/ 0012 123515	05 EDU	01 ACCESO A LA ALIMENTACION	Z MEJORAMIENTO DIRECTA	213 PRIMARIA (COMEDORES ESCOLARES)	MEJORAMIENTO DE COMEDOR ESCOLAR EN LA ESCUELA PRIMARIA FEDERALIZADA CUAUHTÉMOC / MANANTIALES	CONTRATO	2017-08-28	2017-11-13	700,000.00	700,000.00	0.00	675,793.67	675,793.67	0.00	17 PIEZA	1.00		5 ALUMNO	31	31	100	96.55
12868/ 0013 125139	17 URB	09 OBRAS COMPLEMENTARIAS	A CONSTRUCCION COMPLEMENTARIOS	196 PAVIMENTACION	CONSTRUCCION DE PAVIMENTACION DE CALLE AGUSTIN DE ITURBIDE ENTRE AV. TEXCOCO Y CALLE NICOLAS BRAVO / NUEVA SANTA MARTHA	CONTRATO	2017-08-08	2017-10-13	4,492,750.00	4,492,750.00	0.00	4,396,414.43	4,396,414.43	0.00	02 METRO CUADRADO	5,845.10		2 COLONIA	1	444	100	97.86
12869/ 0014 128229	15 AYS	11 SERVICIOS BASICOS DE LA VIVIENDA	C REHABILITACION DIRECTA	170 CARCAMO	REHABILITACION DEL CARCAMO MARAVILLAS / COLONIA TAMAILIPAS SECCION VIRGENCITAS	CONTRATO	2017-08-28	2017-11-30	18,300,000.00	18,300,000.00	0.00	17,956,483.96	17,956,483.96	0.00	03 METRO CUBICO	8.35		2 COLONIA	1	5,942	100	98.12
12872/ 0015 130204	15 AYS	11 SERVICIOS BASICOS DE LA VIVIENDA	A CONSTRUCCION DIRECTA	217 RED O SISTEMA DE AGUA POTABLE	CONSTRUCCION SISTEMA DE AGUA POTABLE DE LA COLONIA EL SOL / COLONIA EL SOL	CONTRATO	2017-08-07	2017-10-05	702,453.03	702,453.03	0.00	526,728.92	526,728.92	0.00	01 METRO LINEAL	213.00		2 COLONIA	1	696	49	74.99
12873/ 0016 130249	15 AYS	11 SERVICIOS BASICOS DE LA VIVIENDA	A CONSTRUCCION DIRECTA	217 RED O SISTEMA DE AGUA POTABLE	CONSTRUCCION SISTEMA DE AGUA POTABLE DE LA COLONIA EL SOL / COLONIA EL SOL	CONTRATO	2017-08-07	2017-10-05	794,696.04	794,696.04	0.00	595,896.61	595,896.61	0.00	01 METRO LINEAL	221.00		2 COLONIA	1	1,469	49	74.99



GOBIERNO DEL
ESTADO DE MEXICO

REPORTE DE AVANCE RAMO 33

Registro de Avances Físicos y Financieros

(Cifras en Pesos)

MUNICIPIO: 061 NEZAHUALCÓYOTL / FONDO DE APORTACIONES PARA LA INFRAESTRUCTURA SOCIAL MUNICIPAL Y DE LAS DEMARCACIONES TERRITORIALES DEL DISTRITO FEDERAL

Año de Ejercicio 2017. PERIODO DEL 01 AL 30 DE SEPTIEMBRE DE 2020

Reporte de Ejercicio Acumulado

TECHO FINANCIERO ASIGNADO: \$ 146,881,743.00 REINTEGRO: \$ 0.00

Datos de la Obra y/o Acción					Fec. Ini. Pro.	Fec. Ter. Pro.	Inversión Aprobada			Inversión Ejercida			Metas Totales			Beneficiarios			Avances			
Control	Sector	Programa	SubPrograma	Inciso	Obra/Localidad	Mod. Ejec.	Fec Ini Real	Fec Ter Real	Total	R. del Fondo	Intereses B.	Total	R. del Fondo	Intereses B.	U. Medida	Aprobada	Aprob Real	U. Medida	Cantidad	U. Personas	Fis.	Fin.
12874/0017130308	15 AYS	11 SERVICIOS BASICOS DE LA VIVIENDA	A CONSTRUCCION DIRECTA	217 RED O SISTEMA DE AGUA POTABLE	CONSTRUCCION SISTEMA DE AGUA POTABLE DE LA COLONIA EL SOL / COLONIA EL SOL	CONTRATO	2017-08-07	2017-10-05	786,173.52	786,173.52	0.00	589,506.07	589,506.07	0.00	01 METRO LINEAL	219.00		2 COLONIA	1	1,368	49	74.99
12875/0018133316	15 AYS	11 SERVICIOS BASICOS DE LA VIVIENDA	A CONSTRUCCION DIRECTA	217 RED O SISTEMA DE AGUA POTABLE	CONSTRUCCION SISTEMA DE AGUA POTABLE DE LA COLONIA EL SOL / COLONIA EL SOL	CONTRATO	2017-08-07	2017-10-05	848,272.20	848,272.20	0.00	636,070.28	636,070.28	0.00	01 METRO LINEAL	215.50		2 COLONIA	1	1,366	49	74.99
12876/0019133422	15 AYS	11 SERVICIOS BASICOS DE LA VIVIENDA	A CONSTRUCCION DIRECTA	217 RED O SISTEMA DE AGUA POTABLE	CONSTRUCCION SISTEMA DE AGUA POTABLE DE LA COLONIA EL SOL / COLONIA EL SOL	CONTRATO	2017-08-07	2017-10-05	2,437,507.12	2,437,507.12	0.00	1,827,745.66	1,827,745.66	0.00	01 METRO LINEAL	873.50		2 COLONIA	1	1,081	49	74.99
12877/0020133500	15 AYS	11 SERVICIOS BASICOS DE LA VIVIENDA	A CONSTRUCCION DIRECTA	217 RED O SISTEMA DE AGUA POTABLE	CONSTRUCCION SISTEMA DE AGUA POTABLE DE LA COLONIA EL SOL / COLONIA EL SOL	CONTRATO	2017-08-07	2017-10-05	7,430,898.09	7,430,898.09	0.00	5,572,000.85	5,572,000.85	0.00	01 METRO LINEAL	2,794.50		2 COLONIA	1	5,554	49	74.99
12878/0021123542	05 EDU	01 ACCESO A LA ALIMENTACION	2 MEJORAMIENTO DIRECTA	213 PRIMARIA (COMEDORES ESCOLARES)	MEJORAMIENTO DE COMEDOR ESCOLAR EN LA ESCUELA PRIMARIA ALFREDO V. BONFIL / COLONIA BENITO JUAREZ	CONTRATO	2017-08-28	2017-11-13	700,000.00	700,000.00	0.00	623,579.70	623,579.70	0.00	17 PIEZA	1.00		5 ALUMNO	51	51	100	69.08
12881/0022121914	17 URB	09 OBRAS COMPLEMENTARIAS	A CONSTRUCCION COMPLEMENTARIOS	196 PAVIMENTACION	CONSTRUCCION DE PAVIMENTACION DE CALLE JOAQUINITA ENTRE CALLE AMANECER RANCHERO Y 4TA. AV. / COLONIA BENITO JUAREZ	CONTRATO	2017-08-21	2017-10-23	2,080,000.00	2,080,000.00	0.00	2,032,848.40	2,032,848.40	0.00	02 METRO CUADRADO	1,880.10		2 COLONIA	1	264	100	97.73
12883/0023122040	17 URB	09 OBRAS COMPLEMENTARIAS	A CONSTRUCCION COMPLEMENTARIOS	196 PAVIMENTACION	CONSTRUCCION DE PAVIMENTACION DE CALLE PROGRESO NACIONAL ENTRE AV. VICENTE VILLADA Y CALLE ABELARDO RODRIGUEZ / GENERAL JOSE VICENTE VILLADA	CONTRATO	2017-08-21	2017-10-23	3,376,358.00	3,376,358.00	0.00	3,280,663.00	3,280,663.00	0.00	02 METRO CUADRADO	6,684.00		2 COLONIA	1	540	100	87.16
12884/0024122020	17 URB	09 OBRAS COMPLEMENTARIAS	A CONSTRUCCION COMPLEMENTARIOS	196 PAVIMENTACION	CONSTRUCCION DE PAVIMENTACION DE CALLE AVIACION CIVIL ENTRE CALLE TLALPAN Y CALLE CONDESA. / GENERAL JOSE VICENTE VILLADA	CONTRATO	2017-08-21	2017-09-22	2,600,000.00	2,600,000.00	0.00	2,534,089.13	2,534,089.13	0.00	02 METRO CUADRADO	4,320.00		2 COLONIA	1	306	99	97.47
12885/0025134340	17 URB	09 OBRAS COMPLEMENTARIAS	A CONSTRUCCION COMPLEMENTARIOS	196 PAVIMENTACION	CONSTRUCCION DE PAVIMENTACION DE CALLE GAVIDA ENTRE 4TA. AV. Y CALLE DR. GUSTAVO BAZ. / COLONIA BENITO JUAREZ	CONTRATO	2017-08-21	2017-10-23	2,110,000.00	2,110,000.00	0.00	2,058,000.82	2,058,000.82	0.00	02 METRO CUADRADO	1,910.00		2 COLONIA	1	312	100	97.53
13115/0026172010	08 ADM	FM FORTALECIMIENTO MUNICIPAL	V PROGRAMA DE DESARROLLO INSTITUCIONAL MUNICIPAL Y DE LAS DEMARCACIONES TERRITORIALES DEL DISTRITO FEDERAL COMPLEMENTARIOS	234 ADQUISICION DE SOFTWARE Y HARDWARE	ADQUISICION DE SOFTWARE Y HARDWARE / TOTAL MUNICIPAL	CONTRATO	2017-09-27	2017-12-31	2,127,119.17	2,127,119.17	0.00	2,124,980.80	2,124,980.80	0.00	50 EQUIPO	33.00		4 MUNICIPIO	1	1,110,565	100	99.90

RECIBIDO
SECRETARIA DE FINANZAS
UNIDAD DE PRESUPUESTO

RECIBIDO



REPORTE DE AVANCE RAMO 33

Registro de Avances Físicos y Financieros

(Cifras en Pesos)

MUNICIPIO: 061 NEZAHUALCÓYOTL / FONDO DE APORTACIONES PARA LA INFRAESTRUCTURA SOCIAL MUNICIPAL Y DE LAS DEMARCAIONES TERRITORIALES DEL DISTRITO FEDERAL

Año de Ejercicio 2017. PERIODO DEL 01 AL 30 DE SEPTIEMBRE DE 2020

Reporte de Ejercicio Acumulado

GOBIERNO DEL ESTADO DE MEXICO

TECHO FINANCIERO ASIGNADO: \$ 146,881,743.00 REINTEGRO: \$ 0.00

Control	Sector	Programa	SubPrograma	Datos de la Obra y/o Acción			Fec. Ini. Pro.		Inversión Aprobada			Inversión Ejercida			Metas Totales			Beneficiarios			Avances	
				Inciso	Obra/Localidad	Mod. Ejec.	Fec Ini Real	Fec Ter Real	Total	R. del Fondo	Intereses B.	Total	R. del Fondo	Intereses B.	U. Medida	Aprobada	Aprob Real	U. Medida	Cantidad	U. Personas	Fis.	Fin.
13116/ 0027 172012	08 ADM	FM FORTALECIMIENTO MUNICIPAL	V PROGRAMA DE DESARROLLO INSTITUCIONAL MUNICIPAL Y DE LAS DEMARCAIONES TERRITORIALES DEL DISTRITO FEDERAL COMPLEMENTARIOS	002 ACONDICIONAMIENTO DE ESPACIOS FISICOS	ACONDICIONAMIENTO DE ESPACIOS FISICOS / TOTAL MUNICIPAL	CONTRATO	2017-09-27	2017-12-31	810,515.69	810,515.69	0.00	808,264.80	808,264.80	0.00	02 METRO CUADRADO	85.01		4 MUNICIPIO	1	1,110,565	100	99.72
13267/ 0028 123957	15 AYS	11 SERVICIOS BASICOS DE LA VIVIENDA	C REHABILITACION DIRECTA	170 CARCAMO	REHABILITACION DEL CARCAMO LOPEZ MATEOS / Tamaulipas Sección Las Flores	CONTRATO	2017-08-28	2017-10-31	12,300,000.00	12,300,000.00	0.00	12,023,638.53	12,023,638.53	0.00	03 METRO CUBICO	4.00		2 COLONIA	1	1,792	100	97.75
13268/ 0029 129610	15 AYS	11 SERVICIOS BASICOS DE LA VIVIENDA	C REHABILITACION DIRECTA	170 CARCAMO	REHABILITACION DEL CARCAMO SOR JUANA / COLONIA BENITO JUAREZ	CONTRATO	2017-08-28	2017-10-31	9,500,000.00	9,500,000.00	0.00	9,319,602.23	9,319,602.23	0.00	03 METRO CUBICO	4.50		2 COLONIA	1	4,930	100	98.10
13269/ 0030 129776	15 AYS	11 SERVICIOS BASICOS DE LA VIVIENDA	A CONSTRUCCION DIRECTA	216 RED DE ALCANTARILLADO	CONSTRUCCION DE RED DE ALCANTARILLADO DE CALLE FALMINGOS / METROPOLITANA 2A SECCION	CONTRATO	2017-08-31	2017-10-31	3,400,000.00	3,400,000.00	0.00	3,319,390.15	3,319,390.15	0.00	01 METRO LINEAL	437.00		2 COLONIA	1	3,410	100	97.63
13270/ 0031 159029	15 AYS	11 SERVICIOS BASICOS DE LA VIVIENDA	A CONSTRUCCION DIRECTA	216 RED DE ALCANTARILLADO	CONSTRUCCION DE RED DE ALCANTARILLADO DE CALLE BELLAS ARTES / METROPOLITANA 2A SECCION	CONTRATO	2017-08-31	2017-10-31	1,300,000.00	1,300,000.00	0.00	1,257,222.80	1,257,222.80	0.00	01 METRO LINEAL	297.00		2 COLONIA	1	1,550	100	96.70
13271/ 0032 154394	17 URB	09 OBRAS COMPLEMENTARIAS	A CONSTRUCCION COMPLEMENTARIOS	196 PAVIMENTACION	CONSTRUCCION DE PAVIMENTACION DE CALLE RIO BLANCO ENTRE CALLE ROMERO RUBIO Y CALLE TLAXPANA / GENERAL JOSE VICENTE VILLADA	CONTRATO	2017-08-21	2017-09-22	1,400,000.00	1,400,000.00	0.00	1,364,960.93	1,364,960.93	0.00	02 METRO CUADRADO	1,235.00		2 COLONIA	1	204	100	97.50
13685/ 0033 130108	05 EDU	01 ACCESO A LA ALIMENTACION	Z MEJORAMIENTO DIRECTA	213 PRIMARIA (COMEDORES ESCOLARES)	MEJORAMIENTO DE COMEDOR ESCOLAR EN LA ESCUELA PRIMARIA GENERALISIMO MORELOS / COLONIA LAS AGUILAS	CONTRATO	2017-08-07	2017-11-10	700,000.00	700,000.00	0.00	687,076.54	687,076.54	0.00	17 PIEZA	1.00		5 ALUMNO	280	280	100	96.15
13667/ 0034 154388	05 EDU	01 ACCESO A LA ALIMENTACION	Z MEJORAMIENTO DIRECTA	213 PRIMARIA (COMEDORES ESCOLARES)	MEJORAMIENTO DE COMEDOR ESCOLAR EN LA ESCUELA PRIMARIA LEYES DE REFORMA / Bosques de Aragón	CONTRATO	2017-08-28	2017-11-13	700,000.00	700,000.00	0.00	681,962.94	681,962.94	0.00	17 PIEZA	1.00		5 ALUMNO	107	107	100	97.43
15402/ 0035 281836	15 AYS	11 SERVICIOS BASICOS DE LA VIVIENDA	C REHABILITACION DIRECTA	216 RED DE ALCANTARILLADO	REHABILITACION DE LA RED DE ALCANTARILLADO EN BOULEVARD BOSQUES DE LOS CONTINENTES. / Bosques de Aragón	CONTRATO	2017-08-31	2017-11-30	0.01	0.01	0.00	0.01	0.01	0.00	01 METRO LINEAL	532.00		2 COLONIA	1	40,000	100	98.25
15405/ 0036 282576	15 AYS	11 SERVICIOS BASICOS DE LA VIVIENDA	C REHABILITACION DIRECTA	216 RED DE ALCANTARILLADO	REHABILITACION DE LA RED DE ALCANTARILLADO EN CALLE 10 / COLONIA ESTADO DE MEXICO	CONTRATO	2017-08-31	2017-11-30	0.01	0.01	0.00	0.00	0.00	0.00	01 METRO LINEAL	163.30		2 COLONIA	1	2,320	100	97.92
15408/ 0037 282695	15 AYS	11 SERVICIOS BASICOS DE LA VIVIENDA	C REHABILITACION DIRECTA	216 RED DE ALCANTARILLADO	REHABILITACION DE RED DE ALCANTARILLADO EN LA CALLE HACIENDA DE LA PURISIMA / COLONIA IMPULSORA POPULAR AVICOLA	CONTRATO	2017-08-31	2017-11-30	0.01	0.01	0.00	0.01	0.01	0.00	01 METRO LINEAL	780.00		2 COLONIA	1	2,624	100	98.23



GOBIERNO DEL
ESTADO DE MÉXICO

REPORTE DE AVANCE RAMO 33

Registro de Avances Físicos y Financieros

(Cifras en Pesos)

MUNICIPIO: 061 NEZAHUALCÓYOTL / FONDO DE APORTACIONES PARA LA INFRAESTRUCTURA SOCIAL MUNICIPAL Y DE LAS DEMARCACIONES TERRITORIALES DEL DISTRITO FEDERAL

Año de Ejercicio 2017, PERIODO DEL 01 AL 30 DE SEPTIEMBRE DE 2020

Reporte de Ejercicio Acumulado

TECHO FINANCIERO ASIGNADO: \$ 146,881,743.00 REINTEGRO: \$ 0.00

Datos de la Obra y/o Acción						Fec. Ini. Pro.	Fec. Ter. Pro.	Inversión Aprobada			Inversión Ejercida			Metas Totales			Beneficiarios			Avances			
Control	Sector	Programa	SubPrograma	Inciso	Obra/Localidad	Mod. Ejec.	Fec Ini Real	Fec Ter Real	Total	R. del Fondo	Intereses B.	Total	R. del Fondo	Intereses B.	U. Medida	Aprobada	Aprob Real	U. Medida	Cantidad	U. Personas	Fis.	Fin.	
15409/ 0038 294115	15 AYS	11 SERVICIOS BASICOS DE LA VIVIENDA	C REHABILITACION DIRECTA	218 RED DE ALCANTARILLADO	REHABILITACION DE RED DE ALCANTARILLADO EN LA CALLE HACIENDA DE SAN CARLOS / COLONIA IMPULSORA POPULAR AVICOLA	CONTRATO	2017-08-31	2017-11-30	0.01	0.01	0.00	0.00	0.00	0.00	01 METRO LINEAL	780.00		2 COLONIA	1	2,040	100	98.11	
15413/ 0039 222222	15 AYS	11 SERVICIOS BASICOS DE LA VIVIENDA	A CONSTRUCCION DIRECTA	216 RED DE ALCANTARILLADO	CONSTRUCCION DE RED DE ALCANTARILLADO EN AVENIDA JUÁREZ / PAVON SECCION SILVIA	CONTRATO	2017-10-16	2017-12-29	700,000.00	700,000.00	0.00	687,931.03	687,931.03	0.00	01 METRO LINEAL	184.20		2 COLONIA	1	3,311	100	72.42	
15560/ 0040 327373	17 URB	09 OBRAS COMPLEMENTARIAS	Z MEJORAMIENTO COMPLEMENTARIOS	011 ALUMBRADO PUBLICO	MEJORAMIENTO DE ALUMBRADO PÚBLICO EN CALLES AVENIDAS DEL MUNICIPIO / COLONIA BENITO JUAREZ / COLONIA CIUDAD LAGO / COLONIA EL SOL / Vergel de Guadalupe	CONTRATO	2017-08-31	2017-12-31	0.01	0.01	0.00	0.01	0.01	0.00	17 PIEZA	214.00		2 COLONIA	4	46,508	100	95.90	
15561/ 0041 398526	17 URB	09 OBRAS COMPLEMENTARIAS	Z MEJORAMIENTO COMPLEMENTARIOS	011 ALUMBRADO PUBLICO	MEJORAMIENTO DE ALUMBRADO PÚBLICO EN CALLES AVENIDAS DEL MUNICIPIO / COLONIA CIUDAD LAGO	CONTRATO	2017-08-31	2017-12-31	0.01	0.01	0.00	0.01	0.01	0.00	17 PIEZA	4.00		2 COLONIA	1	949	100	93.46	
15562/ 0042 308568	17 URB	09 OBRAS COMPLEMENTARIAS	Z MEJORAMIENTO COMPLEMENTARIOS	011 ALUMBRADO PUBLICO	MEJORAMIENTO DE ALUMBRADO PÚBLICO EN CALLES AVENIDAS DEL MUNICIPIO / COLONIA EL SOL	CONTRATO	2017-08-31	2017-12-31	0.01	0.01	0.00	0.01	0.01	0.00	17 PIEZA	10.00		2 COLONIA	1	2,287	100	86.14	
15563/ 0043 308592	17 URB	09 OBRAS COMPLEMENTARIAS	Z MEJORAMIENTO COMPLEMENTARIOS	011 ALUMBRADO PUBLICO	MEJORAMIENTO DE ALUMBRADO PÚBLICO EN CALLES AVENIDAS DEL MUNICIPIO / COLONIA EL SOL	CONTRATO	2017-08-31	2017-12-31	0.01	0.01	0.00	0.01	0.01	0.00	17 PIEZA	10.00		2 COLONIA	1	2,172	100	97.17	
15564/ 0044 308611	17 URB	09 OBRAS COMPLEMENTARIAS	Z MEJORAMIENTO COMPLEMENTARIOS	011 ALUMBRADO PUBLICO	MEJORAMIENTO DE ALUMBRADO PÚBLICO EN CALLES AVENIDAS DEL MUNICIPIO / COLONIA EL SOL	CONTRATO	2017-08-31	2017-12-31	0.01	0.01	0.00	0.01	0.01	0.00	17 PIEZA	10.00		2 COLONIA	1	2,267	100	95.58	
15565/ 0045 308619	17 URB	09 OBRAS COMPLEMENTARIAS	Z MEJORAMIENTO COMPLEMENTARIOS	011 ALUMBRADO PUBLICO	MEJORAMIENTO DE ALUMBRADO PÚBLICO EN CALLES AVENIDAS DEL MUNICIPIO / COLONIA EL SOL	CONTRATO	2017-08-31	2017-12-31	0.01	0.01	0.00	0.01	0.01	0.00	17 PIEZA	10.00		2 COLONIA	1	2,193	100	74.21	
15566/ 0046 308638	17 URB	09 OBRAS COMPLEMENTARIAS	Z MEJORAMIENTO COMPLEMENTARIOS	011 ALUMBRADO PUBLICO	MEJORAMIENTO DE ALUMBRADO PÚBLICO EN CALLES AVENIDAS DEL MUNICIPIO / COLONIA EL SOL	CONTRATO	2017-08-31	2017-12-31	0.01	0.01	0.00	0.01	0.01	0.00	17 PIEZA	8.00		2 COLONIA	1	1,866	100	75.69	
15567/ 0047 308646	17 URB	09 OBRAS COMPLEMENTARIAS	Z MEJORAMIENTO COMPLEMENTARIOS	011 ALUMBRADO PUBLICO	MEJORAMIENTO DE ALUMBRADO PÚBLICO EN CALLES AVENIDAS DEL MUNICIPIO / COLONIA BENITO JUAREZ	CONTRATO	2017-08-31	2017-12-31	0.01	0.01	0.00	0.01	0.01	0.00	17 PIEZA	22.00		2 COLONIA	1	4,671	100	98.28	
15568/ 0048 308657	17 URB	09 OBRAS COMPLEMENTARIAS	Z MEJORAMIENTO COMPLEMENTARIOS	011 ALUMBRADO PUBLICO	MEJORAMIENTO DE ALUMBRADO PÚBLICO EN CALLES AVENIDAS DEL MUNICIPIO / COLONIA BENITO JUAREZ	CONTRATO	2017-08-31	2017-12-31	0.01	0.01	0.00	0.01	0.01	0.00	17 PIEZA	24.00		2 COLONIA	1	5,303	100	94.90	
TOTAL DE OBRAS POR FONDO - EJERCICIO: 47									TOTAL	146,881,742.99	146,881,742.99	0.00	139,503,075.66	139,503,075.66	0.00							4392	

Complementarios: 22

Directa: 25



REPORTE DE AVANCE RAMO 33
 Registro de Avances Físicos y Financieros
 (Cifras en Pesos)

GOBIERNO DEL
 ESTADO DE MÉXICO

MUNICIPIO: 061 NEZAHUALCÓYOTL / FONDO DE APORTACIONES PARA LA INFRAESTRUCTURA SOCIAL MUNICIPAL Y DE LAS DEMARCACIONES TERRITORIALES DEL DISTRITO FEDERAL
 Año de Ejercicio 2017. PERIODO DEL 01 AL 30 DE SEPTIEMBRE DE 2020
 Reporte de Ejercicio Acumulado

TECHO FINANCIERO ASIGNADO: \$ 146,881,743.00 REINTEGRO: \$ 0.00


Datos de la Obra y/o Acción						Fec. Ini. Pro.	Fec. Ter. Pro.	Inversión Aprobada			Inversión Ejercida			Metas Totales			Beneficiarios			Avances	
Control	Sector	Programa	SubPrograma	Inciso	Obra/Localidad	Mod. Ejec.	Fec Ini Real	Fec Ter Real	Total	R. del Fondo	Intereses B.	Total	R. del Fondo	Intereses B.	U. Medida Aprobada	Aprob Real	U. Medida	Canfidad	U. Personas	Fis.	Fin.

C. JUAN HUGO DE LA ROSA GARCÍA
 PRESIDENTE MUNICIPAL CONSTITUCIONAL

L.C.P. SONIA LÓPEZ HERRERA
 TESORERA MUNICIPAL

ING. JOEL GONZÁLEZ TORAL
 DIRECTOR DE OBRAS PÚBLICAS

C.P. ALEJANDRO BARRIOS PADILLA
 CONTRALOR INTERNO MUNICIPAL



01121

"2020, Año de Laura Méndez de Cuenca, emblema de la mujer Mexiquense"

MEMORANDO No. 723

FECHA: VIERNES, 09 DE OCTUBRE DE 2020.

PARA: C. ADRIÁN BOLAÑOS LEÓN
SUBDIRECTOR DE CONTABILIDAD


DE: C.P. ARACELI HERNÁNDEZ TREJO
ENCARGADA DE DESPACHO DE LA SUBDIRECCIÓN DE PROGRAMAS DE INVERSIÓN FEDERAL, ESTATAL Y MUNICIPAL.

Con el gusto de saludarle, anexo sírvase a encontrar el **"Informe para Evaluar el Desempeño Mensual"** del Fondo de Aportaciones para el Fortalecimiento de los Municipios y de las Demarcaciones Territoriales del Distrito Federal (FORTAMUNDF) y del Fondo para la Infraestructura Social Municipal y de las Demarcaciones Territoriales del Distrito Federal (FISMDF), debidamente requisitado y firmado, referente al mes de Septiembre de la presente anualidad, de los ejercicios fiscales como a continuación se detalla:

FONDO	SEPTIEMBRE 2020.
FORTAMUNDF	2020.
FISMDF	2017, 2018, 2019 y 2020.

Sin más por el momento, reciba un cordial saludo.

ATENTAMENTE



NEZA CIUDAD DE TODOS